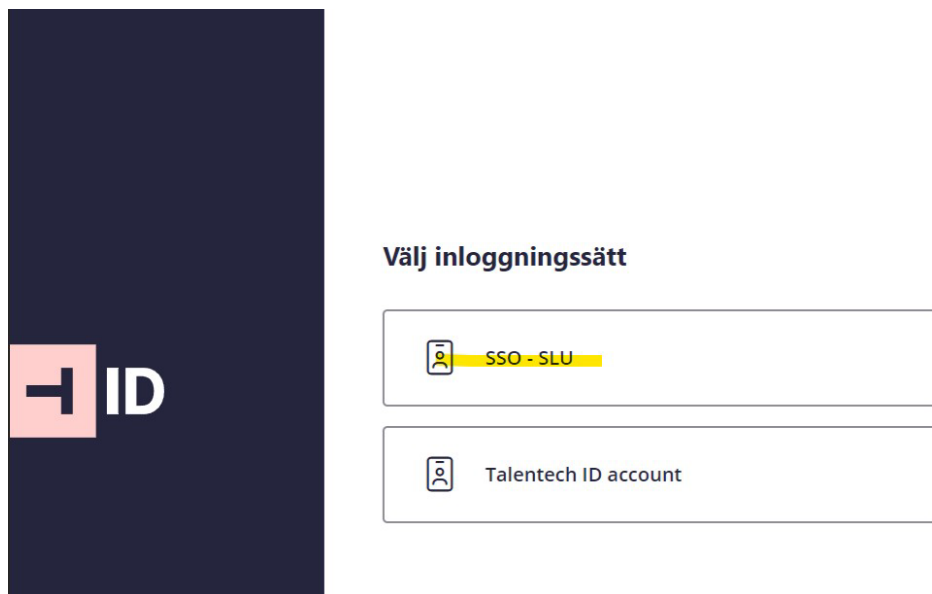


## Förändringar vid inloggning i ReachMee

Onsdagen 23 oktober aktiverades en ny SSO inloggning för ReachMee för alla anställda vid SLU med AD konto.

Alla anställda vid SLU ska **ALLTID** logga in med **SSO inloggning**. Logga in med första alternativet SSOSLU.

**Bra att veta!** Om du inte kan logga in via denna instruktion, mejla [reachmee@slu.se](mailto:reachmee@slu.se). Det kan bero på att du aldrig tidigare har varit inloggad i ReachMee och då finns inget användarkonto. Då måste vi skapa ett manuellt konto.



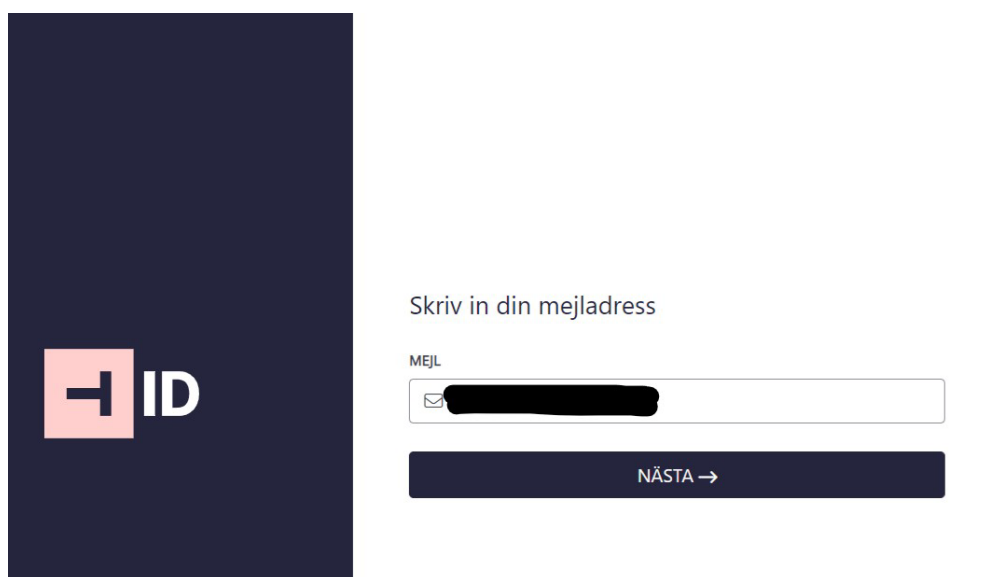
Välj inloggningssätt

SSO - SLU

Talentech ID account

Första gången du loggar in i ReachMee efter 23 oktober måste du bekräfta din mejladress.

- 1) Logga in via denna sida: <https://internt.slu.se/verktyg/reachmee/> 2) Skriv in din mejladress och klicka på nästa.



Skriv in din mejladress

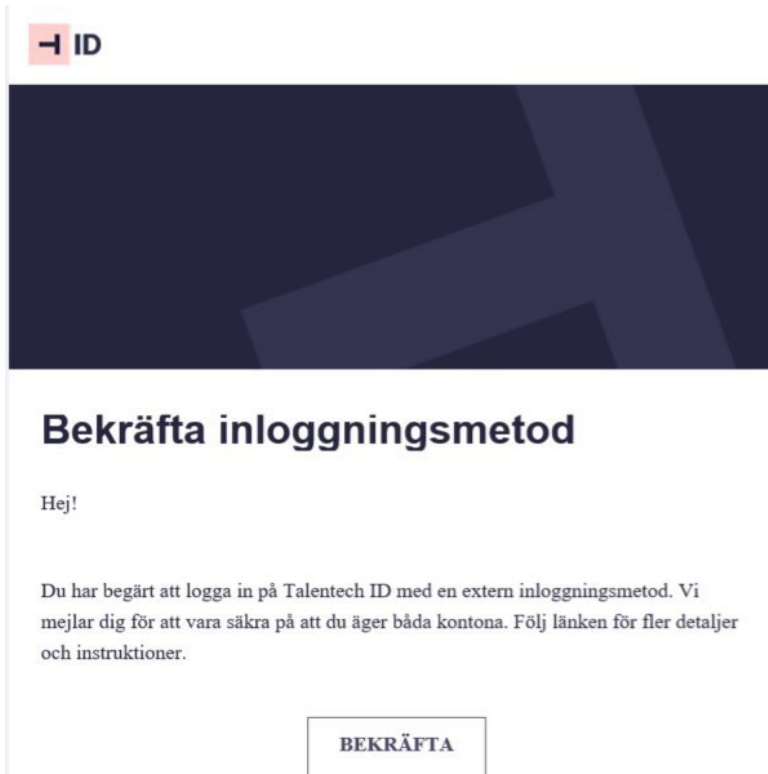
MEJL

MEJL

NÄSTA →

3) Ett mejl skickas till den SLU mejl med avsändare: [no-reply@talentech.email](mailto:no-reply@talentech.email) Talentech äger ReachMee så det är ok att gå vidare och klicka på länken.

4) Klicka på bekräfta



5) Nu loggas du in i ReachMee.

Kontakta [reachmee@slu.se](mailto:reachmee@slu.se) vid eventuella frågor.