
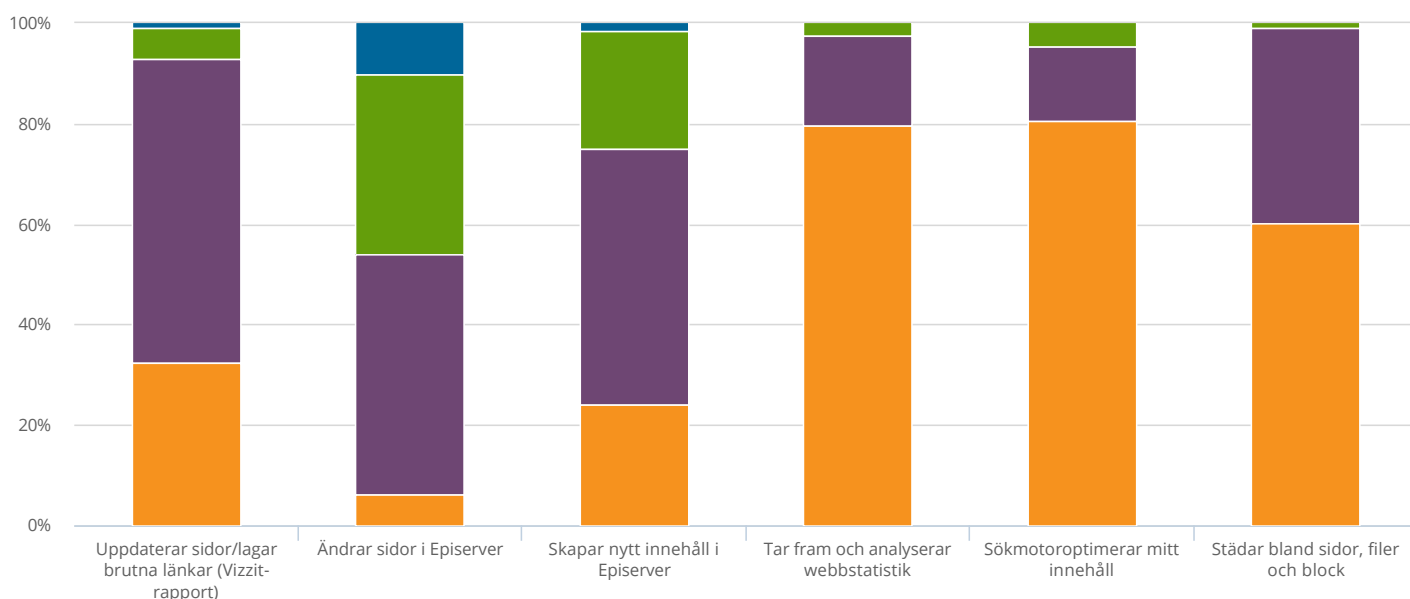


Webbpublicerare - enkät 2019



Webbarbetet innebär bl.a. att redigera sidor, skapa nytt innehåll samt jobba med analys och sökmotoroptimering.

Hur ofta gör du följande uppgifter?

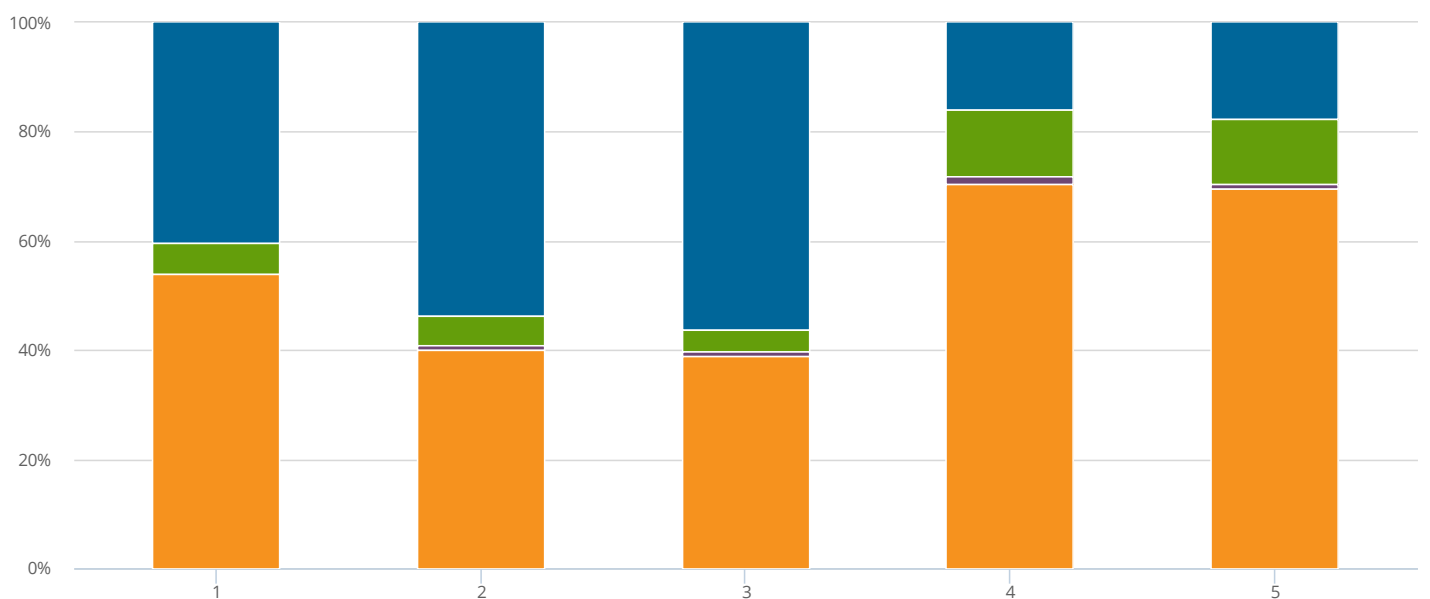


● Dagligen
 ● Varje vecka
 ● Varje månad
 ● Sällan/aldrig
 Svar

	Dagligen	Varje vecka	Varje månad	Sällan/aldrig	Svar
Uppdaterar sidor/lagar brutna länkar (Vizzit-rapport)	1 (0.79 %)	8 (6.3 %)	77 (60.63 %)	41 (32.28 %)	127
Ändrar sidor i Episerver	13 (10.16 %)	46 (35.94 %)	61 (47.66 %)	8 (6.25 %)	128
Skapar nytt innehåll i Episerver	2 (1.56 %)	30 (23.44 %)	65 (50.78 %)	31 (24.22 %)	128
Tar fram och analyserar webbstatistik	0 (0 %)	3 (2.34 %)	23 (17.97 %)	102 (79.69 %)	128
Sökmotoroptimerar mitt innehåll	0 (0 %)	6 (4.69 %)	19 (14.84 %)	103 (80.47 %)	128
Städar bland sidor, filer och block	0 (0 %)	1 (0.78 %)	50 (39.06 %)	77 (60.16 %)	128

Har du behövt redaktionell eller teknisk support, och hur har den fungerat?

Hur snabbt får du svar?



Jag har fått snabbt svar (inom 1-3 dagar)

Jag har fått svar men det har dröjt (mer än 3 dagar)

Jag har inte fått något svar

Jag har inte behövt någon hjälp

Svar

Frågor till webbredaktionen om behörigheter

51 (40.48 %)

7 (5.56 %)

0 (0 %)

68 (53.97 %)

126

Redaktionella frågor till webbredaktionen, t.ex. om struktur eller innehåll

67 (53.6 %)

7 (5.6 %)

1 (0.8 %)

50 (40 %)

125

Frågor till webbredaktionen om hur man gör i Episerver, t.ex. vilken sidtyp eller block som ska användas

71 (56.35 %)

5 (3.97 %)

1 (0.79 %)

49 (38.89 %)

126

Frågor till IT-stöd, t.ex. om en misstänkt bugg

20 (16 %)

15 (12 %)

2 (1.6 %)

88 (70.4 %)

125

Frågor om tekniska problem/avbrott till IT-stöd

22 (17.6 %)

15 (12 %)

1 (0.8 %)

87 (69.6 %)

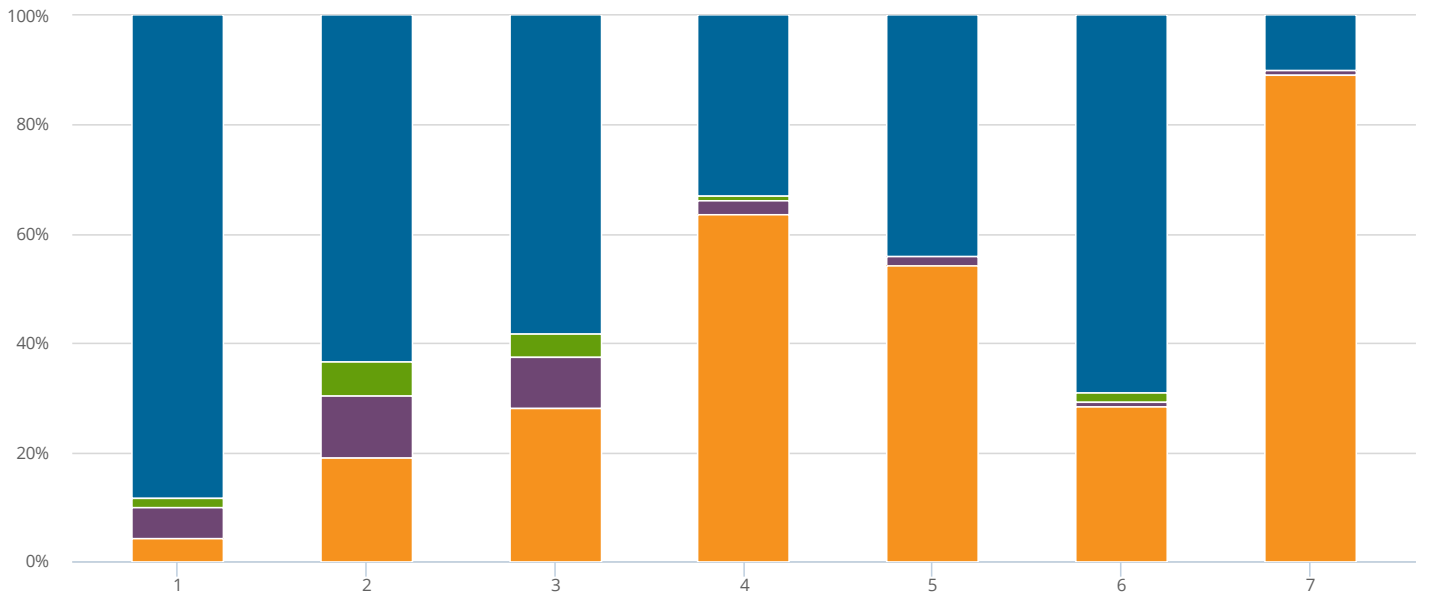
125

Hur upplever du informationen från webbredaktionen?

Webbredaktionen informerar löpande via mejl, webbsidor och nätverksträffar om aktuella frågor i webbförvaltningen.

Vi vill att du ska känna till hur planeringen ser ut framöver, vilka buggar/funktioner som är ändrade eller rättade och annat som påverkar webbplatserna.

Vilken information brukar du använda dig av och hur bra är den?



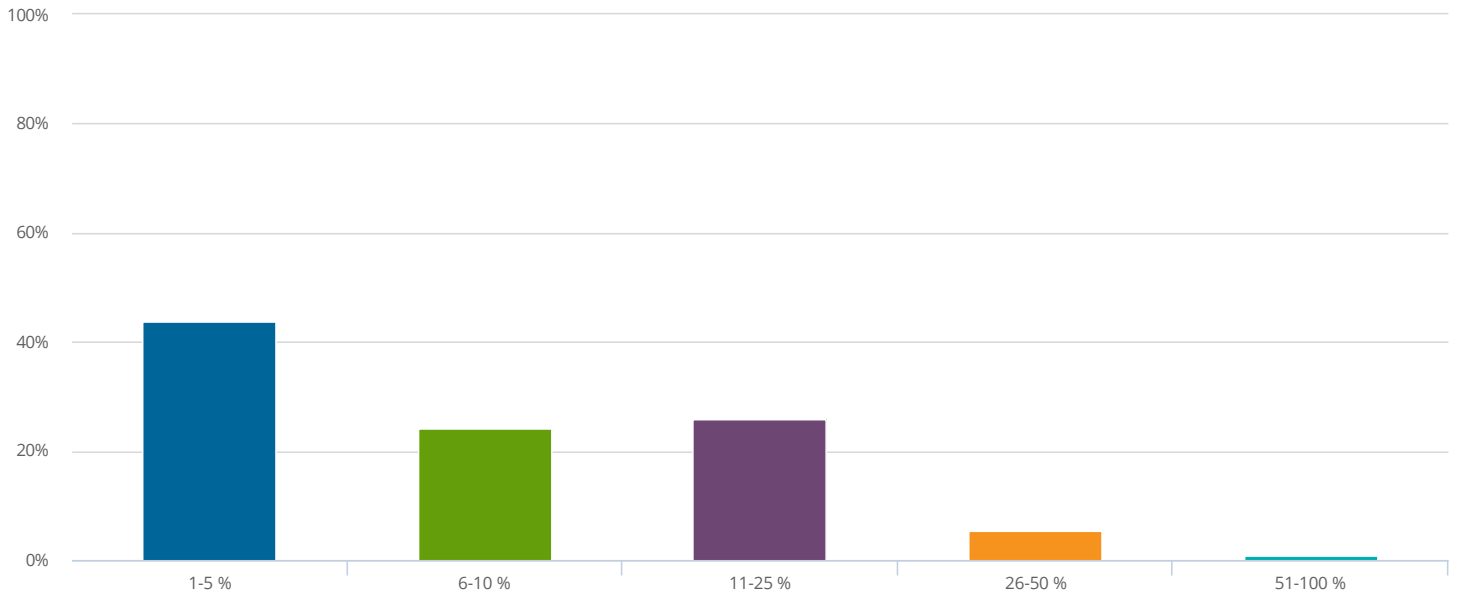
1. Informationen är bra, den ger mig det jag behöver
2. Informationen är svår att förstå, jag behöver mer grundläggande info
3. Informationen är för basal, jag behöver mer fördjupad info
4. Jag har inte sett/tagit del/deltagit
- Svar

Informationstyp	1	2	3	4	Svar
Informationsmejl från webbredaktionen	105 (88.24 %)	2 (1.68 %)	7 (5.88 %)	5 (4.2 %)	119
Instruktioner på webbpublicerarnas sidor på MW	73 (63.48 %)	7 (6.09 %)	13 (11.3 %)	22 (19.13 %)	115
Nätverksträffar för webbpublicerare	68 (58.12 %)	5 (4.27 %)	11 (9.4 %)	33 (28.21 %)	117
Inspelade nätverksträffar för publicerare	39 (33.05 %)	1 (0.85 %)	3 (2.54 %)	75 (63.56 %)	118
Stöd på webbstugor	53 (44.17 %)	0 (0 %)	2 (1.67 %)	65 (54.17 %)	120
Stöd via webbredaktionen@slu.se	83 (69.17 %)	2 (1.67 %)	1 (0.83 %)	34 (28.33 %)	120
Stöd via Skypesamtal	12 (10 %)	0 (0 %)	1 (0.83 %)	107 (89.17 %)	120

Din roll som webbpublicerare.

Vi vill gärna få en bild av hur mycket du arbetar med webben och hur du själv klassar dina webbkunskaper.

Hur många % av en heltid uppskattar du att du lägger på webbpublicering.



1	1-5 %	49 (43.75 %)
2	6-10 %	27 (24.11 %)
3	11-25 %	29 (25.89 %)
4	26-50 %	6 (5.36 %)
5	51-100 %	1 (0.89 %)
Svar		112

