



Web Service Index 2023

Mobil

Sveriges Lnatbruksuniversitet

Om undersökningen

Här kommer ert Web Service Index. Med Web Service Index får ni insyn i vad just era besökare tycker om er mobila webbplats.

Syftet med undersökningen är att dra lärdom av besökarnas synpunkter, samtidigt som man kan jämföra sig med andra mobila webbplatser och få insyn i vilka områden man bör arbeta med när man vill bli bättre på den mobila webben.

Rapporten för ert Web Service Index innehåller fyra delar:

- Kort beskrivning och förklaring av undersökningen
- Diagram över resultaten med jämförelsesiffror och benchmark
- Tabeller över resultaten för er webbplats
- Redogörelse av de öppna svar som har lämnats

Att tänka på

När ni går igenom resultaten är det viktigt att tänka på att det är era egna besökare som gör värderingen av de olika delarna och funktionerna på webbplatsen. Deras inställning är också avhängig av det förväntningar de har på besöket på just er mobila webbplats.

Att arbeta med resultaten

När ni arbetar med resultaten när ni förslagsvis använda följande tillvägagångssätt:

- Studera kolumnen med "Eget resultat". Vilka delområden har ni fått höga respektiva låga värden på?
- Gör sedan jämförelser med "WSI Total" respektive "Topp 5". Vilka är era starka respektive svaga sidor i förhållande till dessa benchmark?
- Titta redan på prioriteringsmatrisen. Var finns de olika delområdena utplacerade i matrisen?
- Tittar sedan på prioriteringsmatrisen för de enskilda delområdena, för att identifiera vilka enskilda frågor som de lönar sig bäst att arbeta med.

Så här läser ni diagrammen

WSI består av tre delar. Användarvänlighet, Information och Design. För varje del har ett delindex räknats fram. Detta delindex är ett genomsnitt av de positiva andelarna (fyror och femmor) för de ingående frågorna inom respektive delområde.

WSI beräknas sedan som ett genomsnitt av de två delindexen samt de positiva andelarna i frågan om design.

Er mobila webbplats besökare har fått värdera olika variabler som tillsammans utgår er Web Service Index på en 5-gradig skala.

I diagrammen redovisas resultaten på följande sätt.

Diagrammen har två staplar för varje delfråga, en röd och en blå.

Den blå ytan står för andelen positiva svar, dvs. andelen som angivit en fyra eller femma på den femgradiga skalan. Den ljusblå delen i stapeln står för andelen fyror och den mörkblå delen i stapeln står för andelen femmor.

Den röda ytan står för andelen negativa svar, dvs. de som angivit en etta eller tvåa på den femgradiga skalan. Den ljusröda delen står för andelen tvåor och den mörkröda delen står för andelen ettor. De "neutrala" dvs. de som angivit en trea syns inte i diagrammet men är alltså den resterande andelen upp till 100 procent, när andelen negativa och andelen positiva lagt ihop.

Vidare finns det i diagrammet några kolumner, dessa är:

Eget resultat:	Här ser ni andelen positiva för varje delområde för er webbplats.
Branschindex:	Bland de branscher där det är möjligt så redovisas även ett branschindex.
WSI total:	Detta är genomsnittet av de positiva andelarna för samtliga webbplatsen som har deltagit i Web Service Award/Web Service Index inom kategorin mobila webbplatser under år 2019 och framåt.
Topp 5:	Denna kolumn visar medelvärdet för de 5 mobila webbplatser som har fått högst resultat inom varje delområde under Web Service Award och Web Service Index mätningarna. Detta utgör alltså ett toppmedelvärde som man kan jämföra sig med.

De olika delområdena och dess innehåll

Här nedan redovisas de olika delområdena som utgör Web Service Index samt vad de innehåller för variabler.

Användarvänlighet

Detta delindex består av delområdena:

- Navigering

Här har besökarna på webbplatsen fått ta ställning till hur lätt de tycker det är att hitta på den mobila webbplatsen.

- Nedladdning

Om det går snabbt att öppna/ladda ned den mobila webbplatsen.

Information

De delområden som ingår i detta delindex är:

- Anpassning av information

Känner besökaren att den information som finns på den mobila webbplatsen är den information som just hen vill ha.

- Tydlighet

Om informationen på er mobila webbplats är tydlig och enkelt att förstå.

Design

De delområden som ingår i detta delindex är:

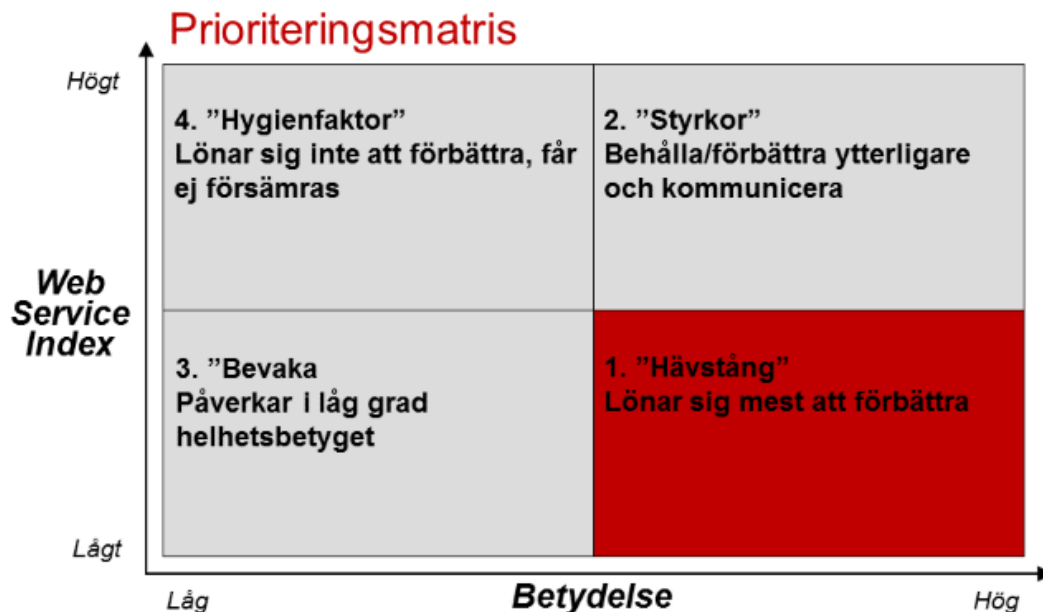
- Designen är tilltalande.

Statistisk analys

I rapporten du har fått finns en statistisk analys i form av prioriteringsmatriser. Prioriteringsmatrisen visar hur de olika delområden förhåller sig till varandra.

Så här utläser du analysen:

På den **horisontala axeln** kan du utläsa **hur stor betydelse** respektive fråga har för nöjdhet inom dom olika delområden. På den **vertikala axeln** kan du utläsa **hur stor andel av svaren som varit positiva** (fyror eller femmor) på respektive fråga.



Matrisen är indelad i fyra fält:

1. De områden som man relativt sett **inte är nöjd med** och som har **stor betydelse** på den totala nöjdheten. Dessa områden är de som bör prioriteras i första hand för att få en förbättring på den totala nöjdheten, de innebär en stor förändringspotential där hävstångseffekten kommer att bli stor. Fältet är rödmarkerat i matrisen.
2. Området har **stor påverkan** på kundens nöjdhet med företaget och har samtidigt en **hög andel som är nöjda** med området. Detta område behöver man inte koncentrera sina resurser att förbättra. Det finns dock skäl att försäkra sig om att inte bli sämre inom området eftersom en försämring för närvarande har en stor betydelse för den totala nöjdheten.
3. Området påverkar den totala nöjdheten relativt lite samtidigt som andelen nöjda är låg. Det innebär att det inte kommer att löna sig att förbättra detta område. Området kan vara ett besparingsområde.
4. Området har ingen stor betydelse för helheten samtidigt som andelen nöjda är hög. Området innebär en hygienfaktor, de vill säga att området är något man förutsätter skall vara på en viss nivå för att man ska vara nöjd, här kan man säga att de gäller att hålla den nivån så området inte får betydelse plötsligt.

Så här läser du dina individuella tabeller

Tabellerna som finns bifogat innehåller ett antal olika kolumner. Den första kolumnen heter "**Total Index**" och består av **alla inkomna svar** från samtliga webbplatser som ingått i mätningarna under 2019 och framåt. Det finns en annan kolumn med ert företagsnamn ovanför som består av **de som svarat på frågor om just er webbplats**. Vi har även brutit ner tabellerna på kön eftersom det ibland kan vara låga baser i dessa kolumner så rekommenderar vi att man inte övertolkar dessa siffror utan att man mer ser dem som indikationer.

För de företag som har ett branschindex redovisas även dessa siffror i tabellerna.

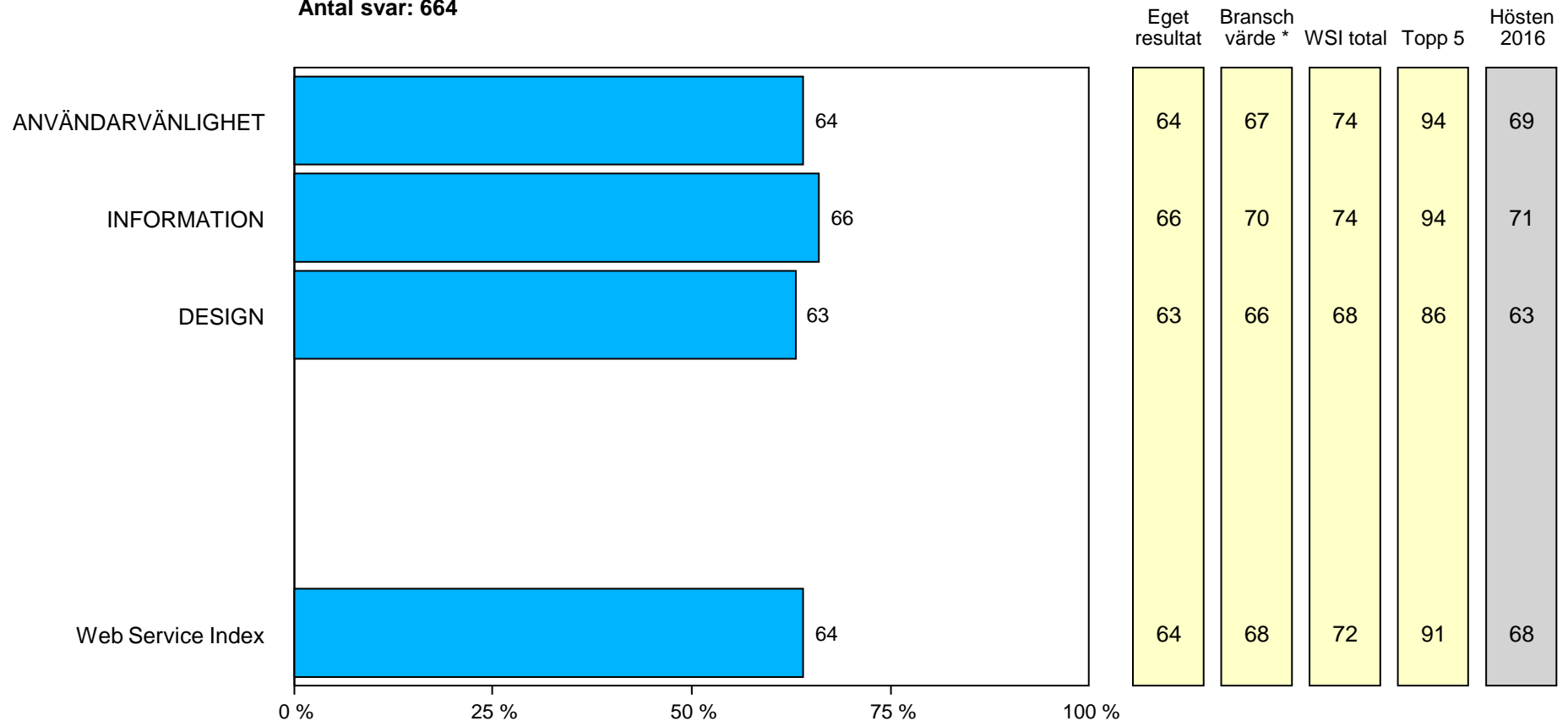
Alla värden under dessa är procent vertikalt som **summerar till 100%**. Vissa automatiska avrundningar kan göra att summan blir 99 eller 101.

Har ni några frågor eller funderingar runt resultaten och dess tolkningar är ni välkomna att kontakt oss på Web Service Award.

Vänliga hälsningar
Gunilla Norryd
Web Service Award
073 511 66 26
gunilla.norryd@webserviceaward.com

SAMMANFATTNING

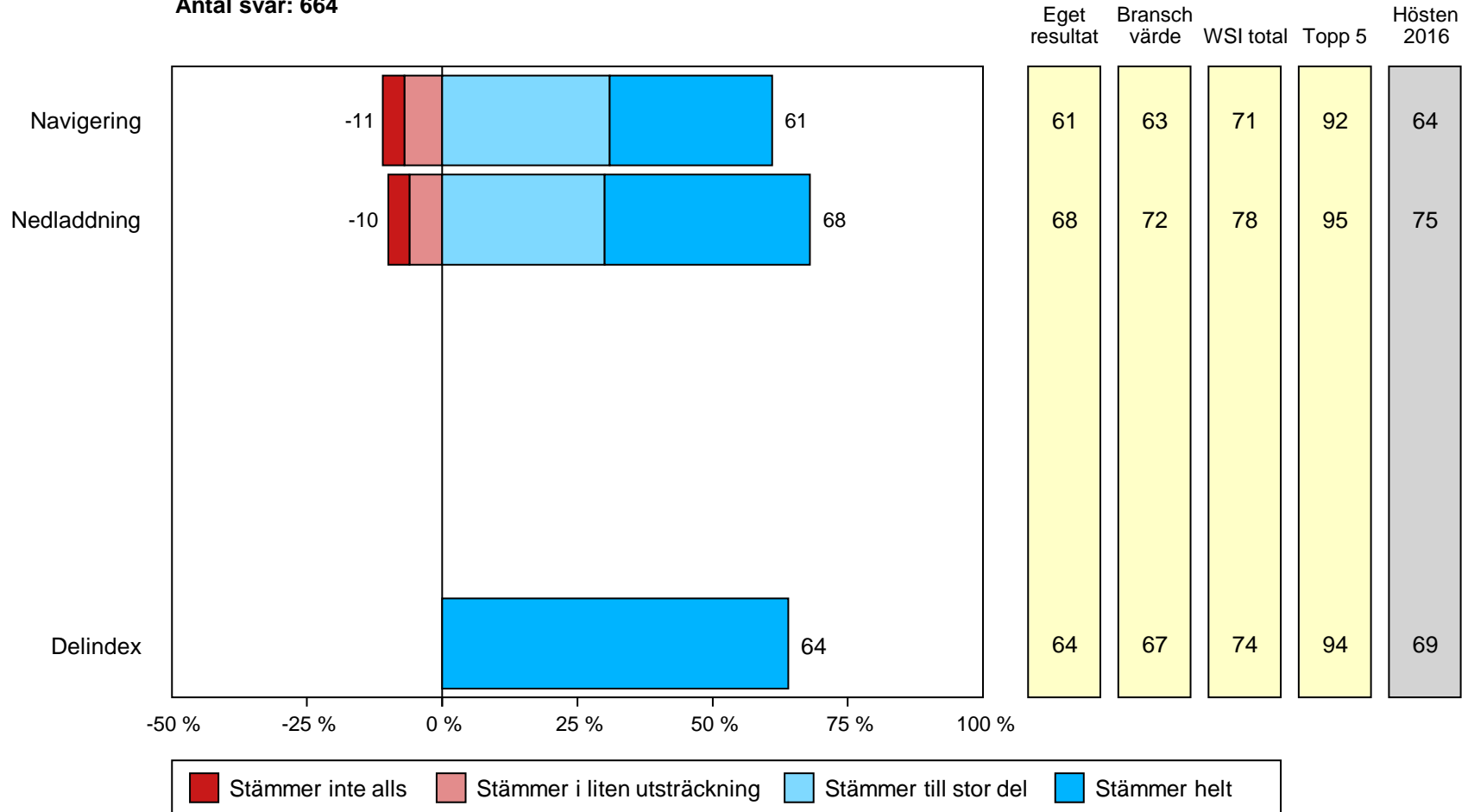
Antal svar: 664



*Responsivt – Högskolor/universitet

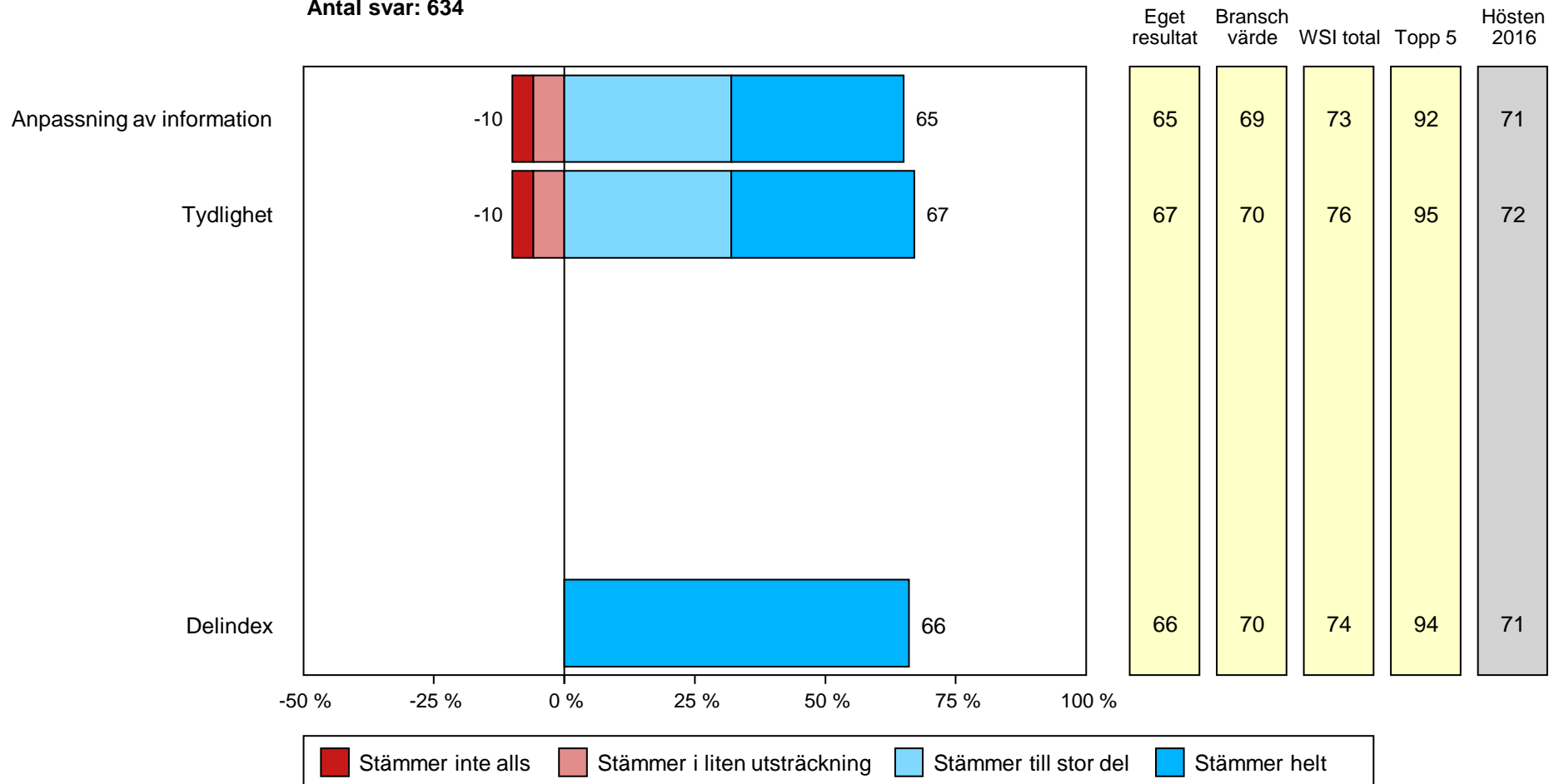
ANVÄNDARVÄNLIGHET

Antal svar: 664



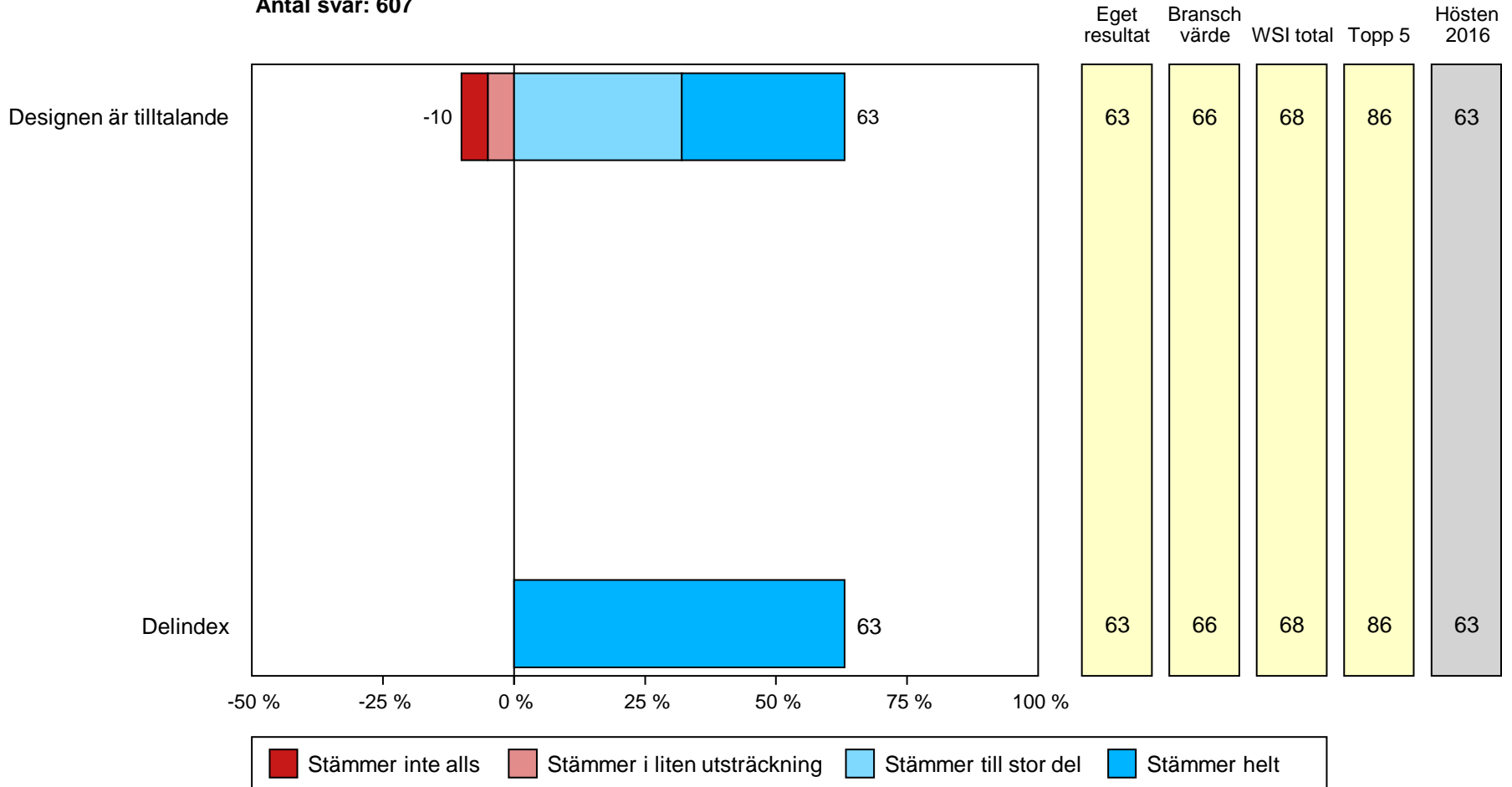
INFORMATION


Antal svar: 634



DESIGN

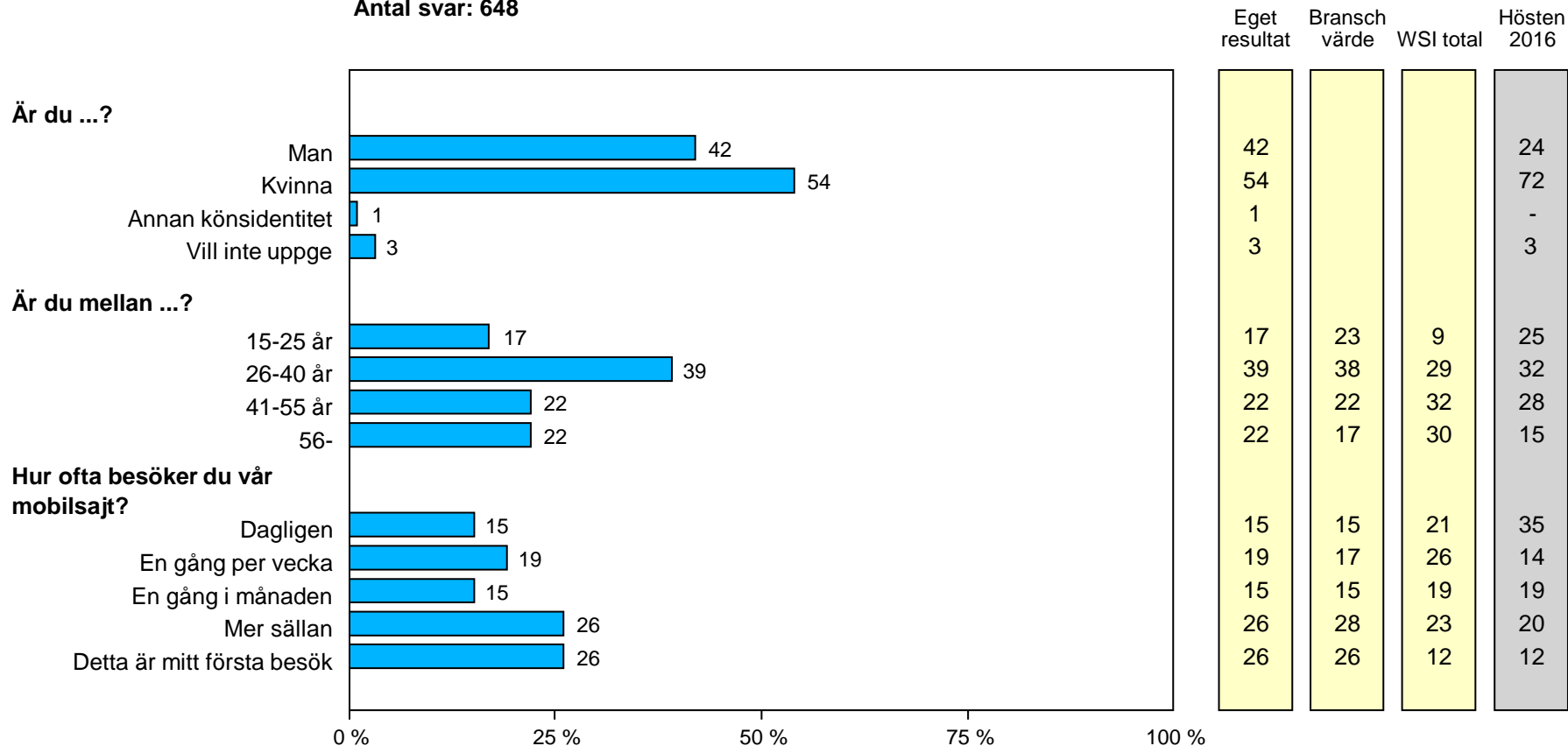
Antal svar: 607





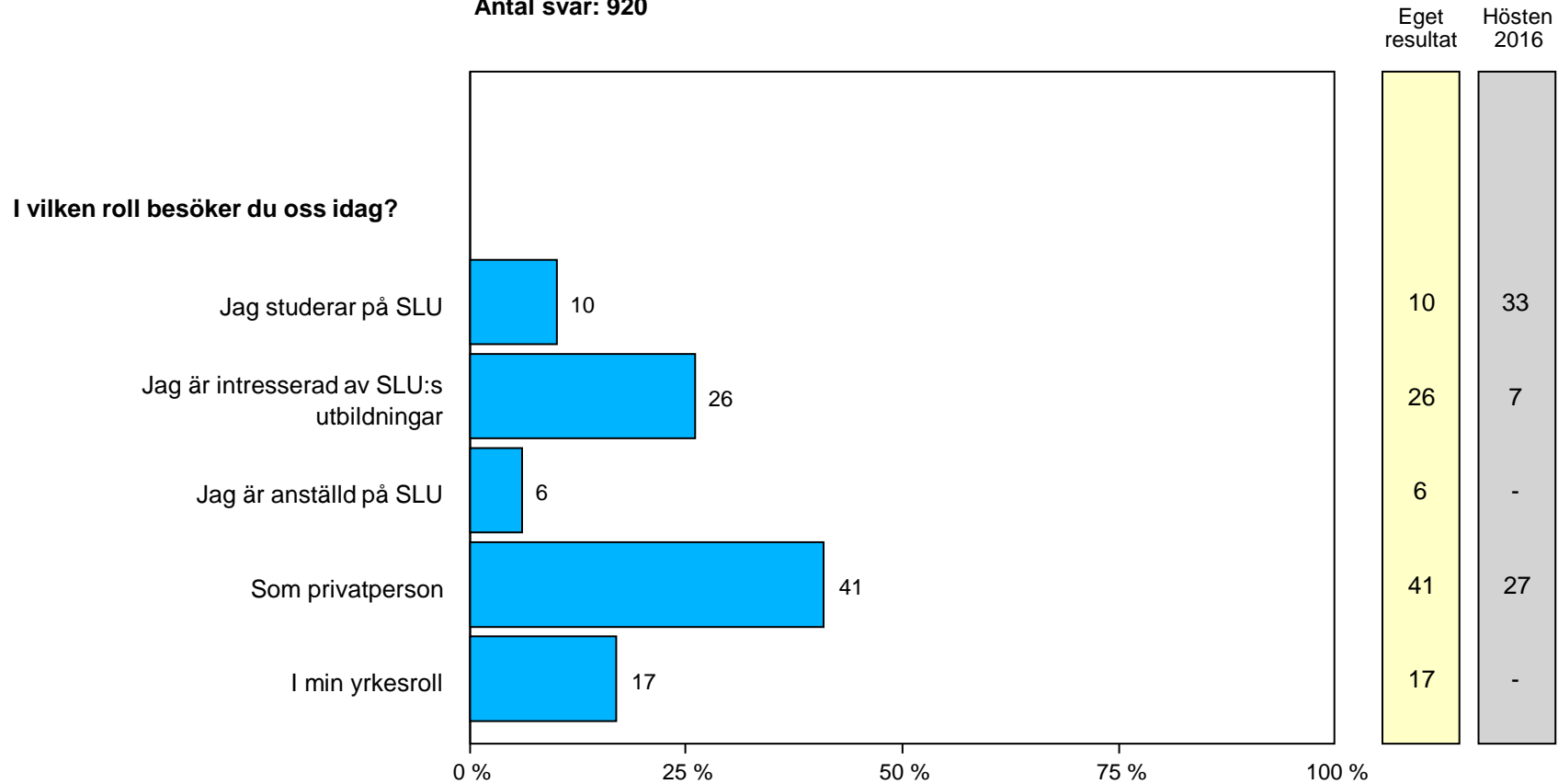
PROFIL

Antal svar: 648



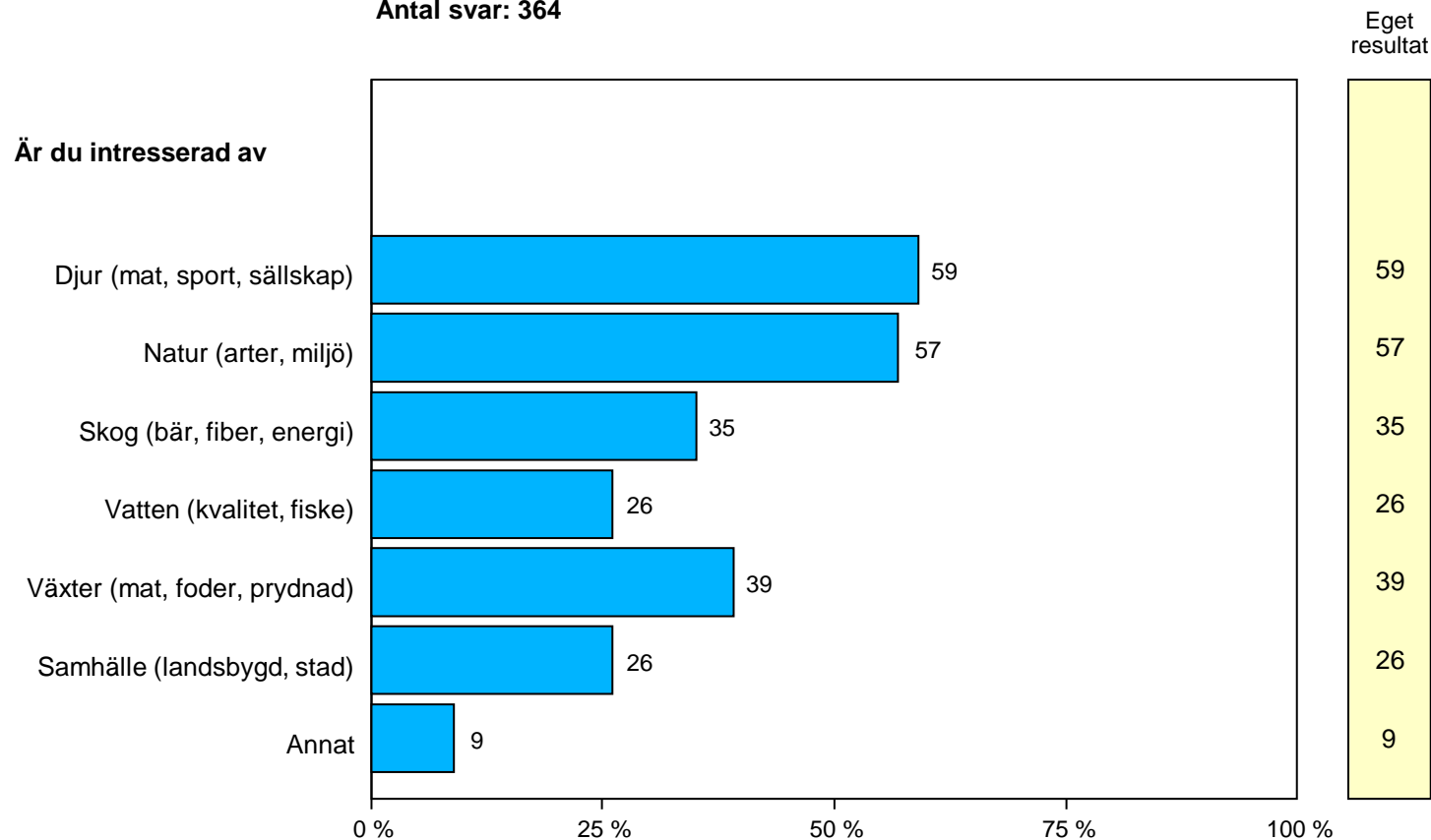
BESÖKSROLL

Antal svar: 920



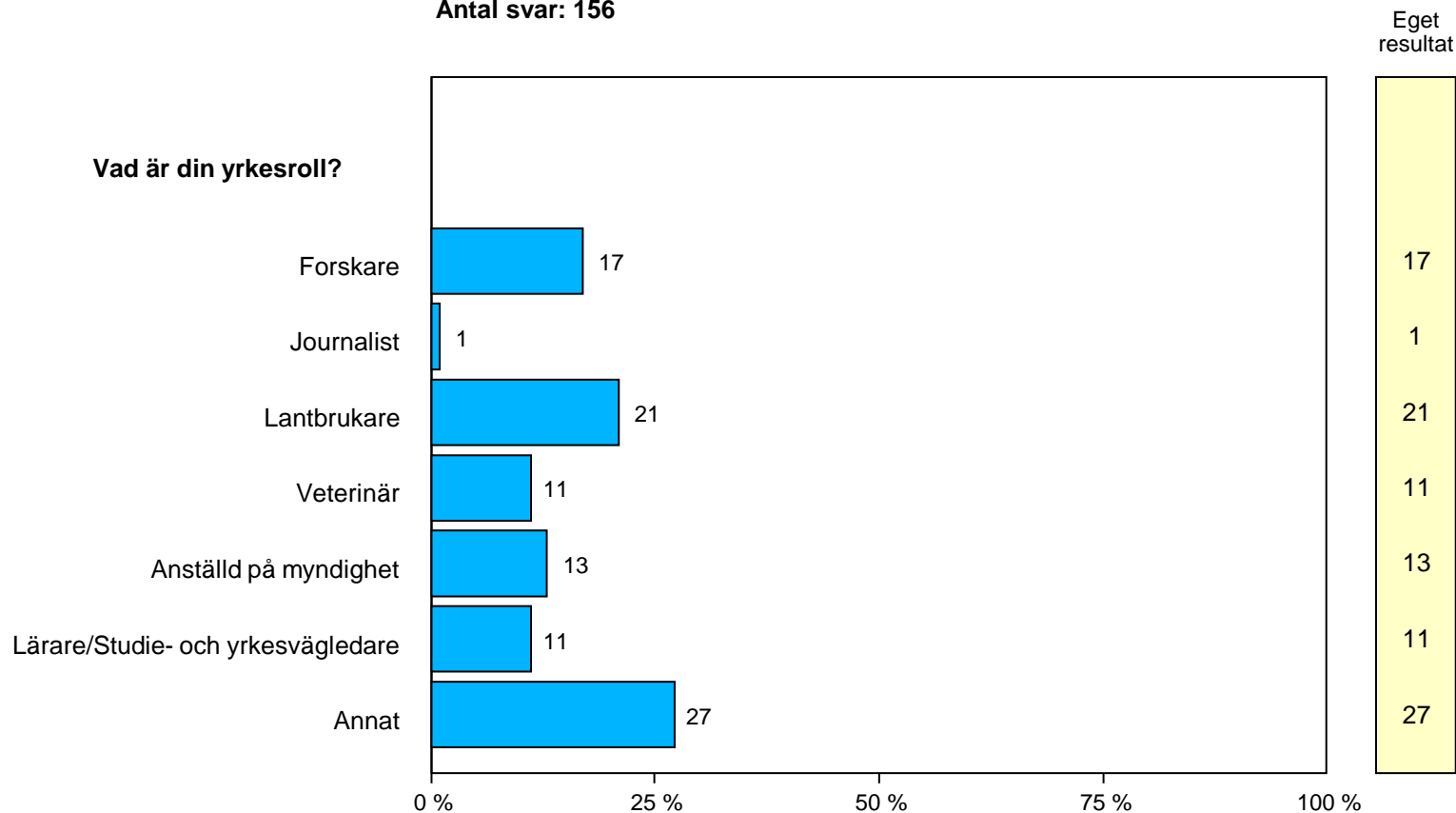
INTRESSE

Antal svar: 364



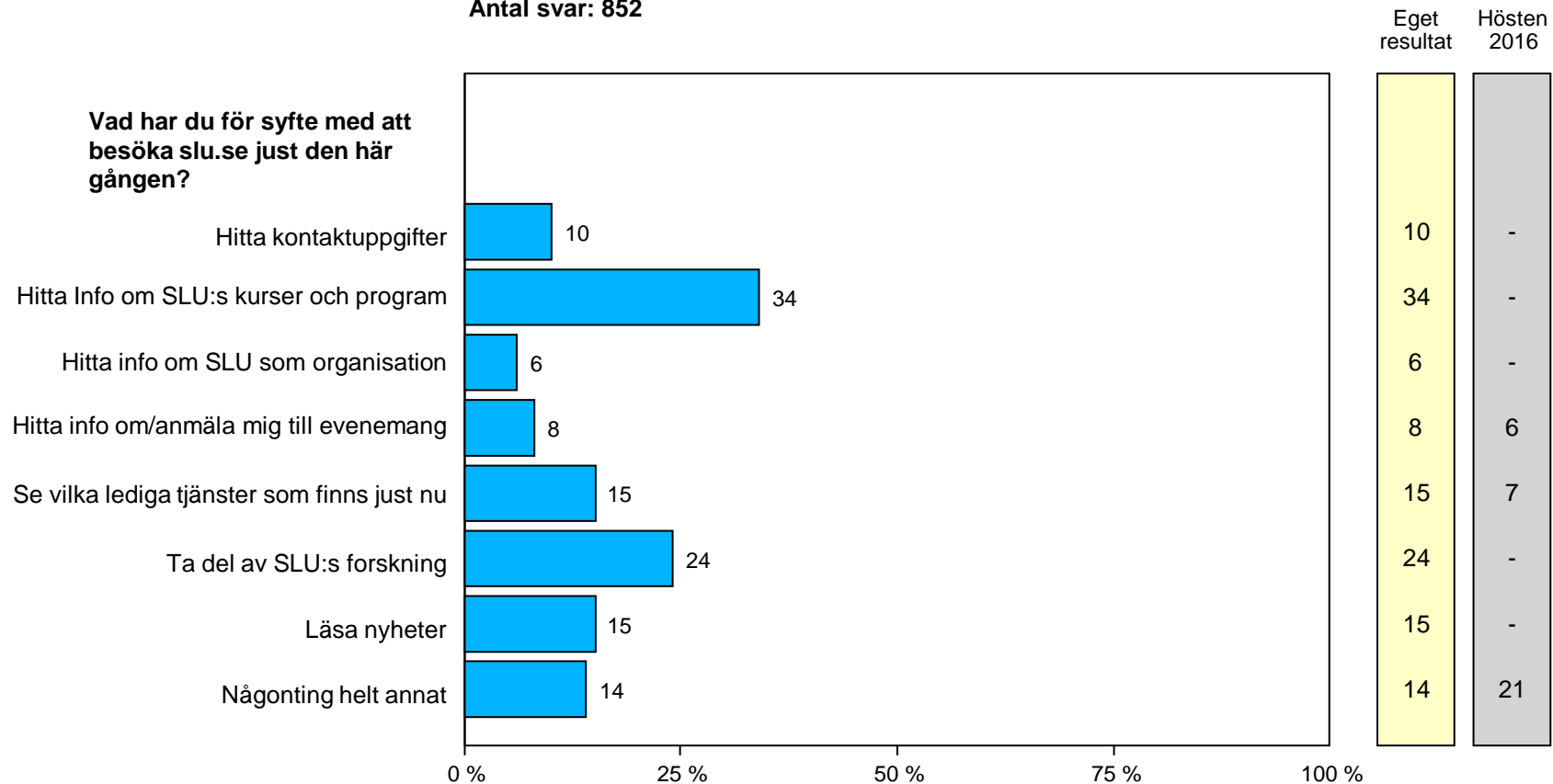
YRKESROLL

Antal svar: 156



BESÖKSANLEDNING

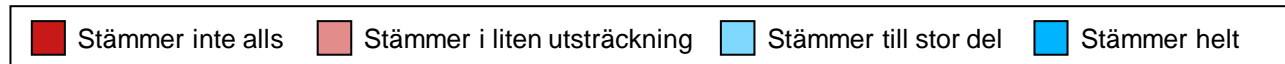
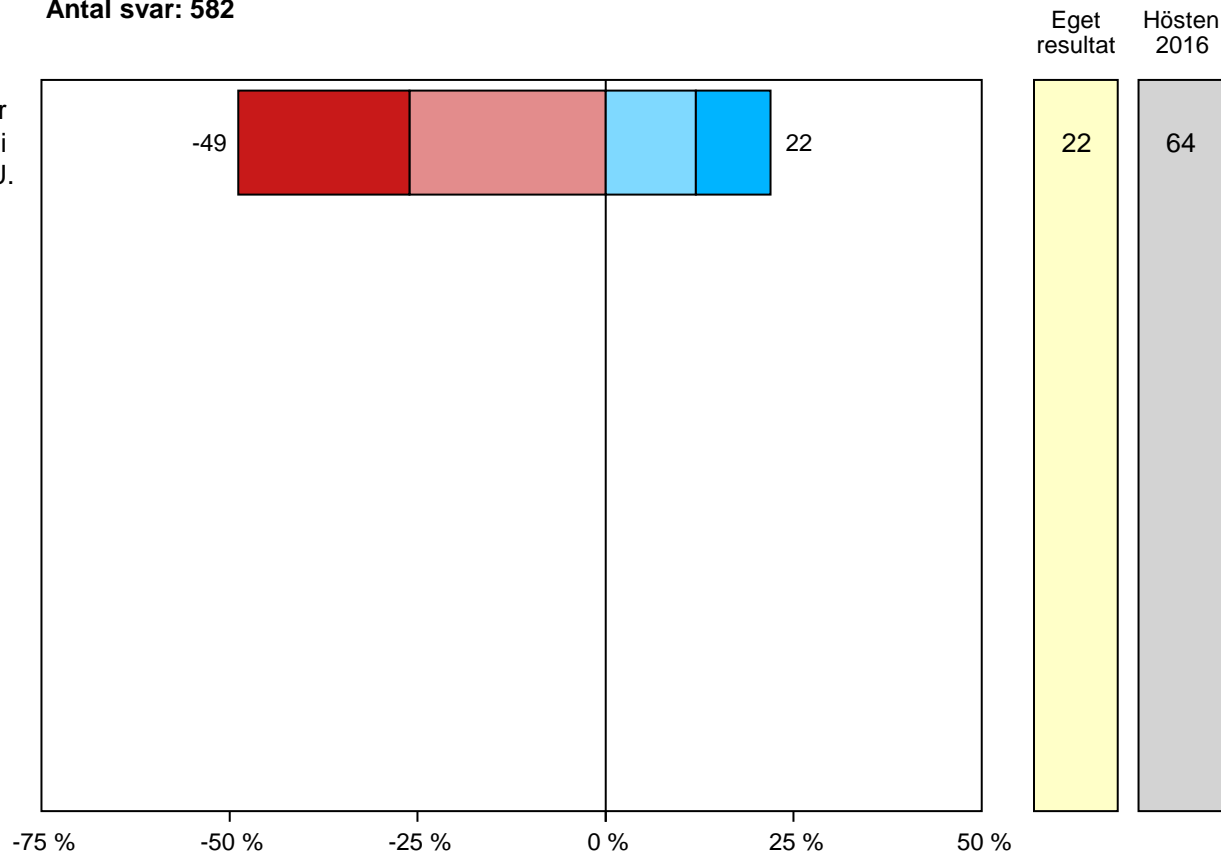
Antal svar: 852



KONTAKT

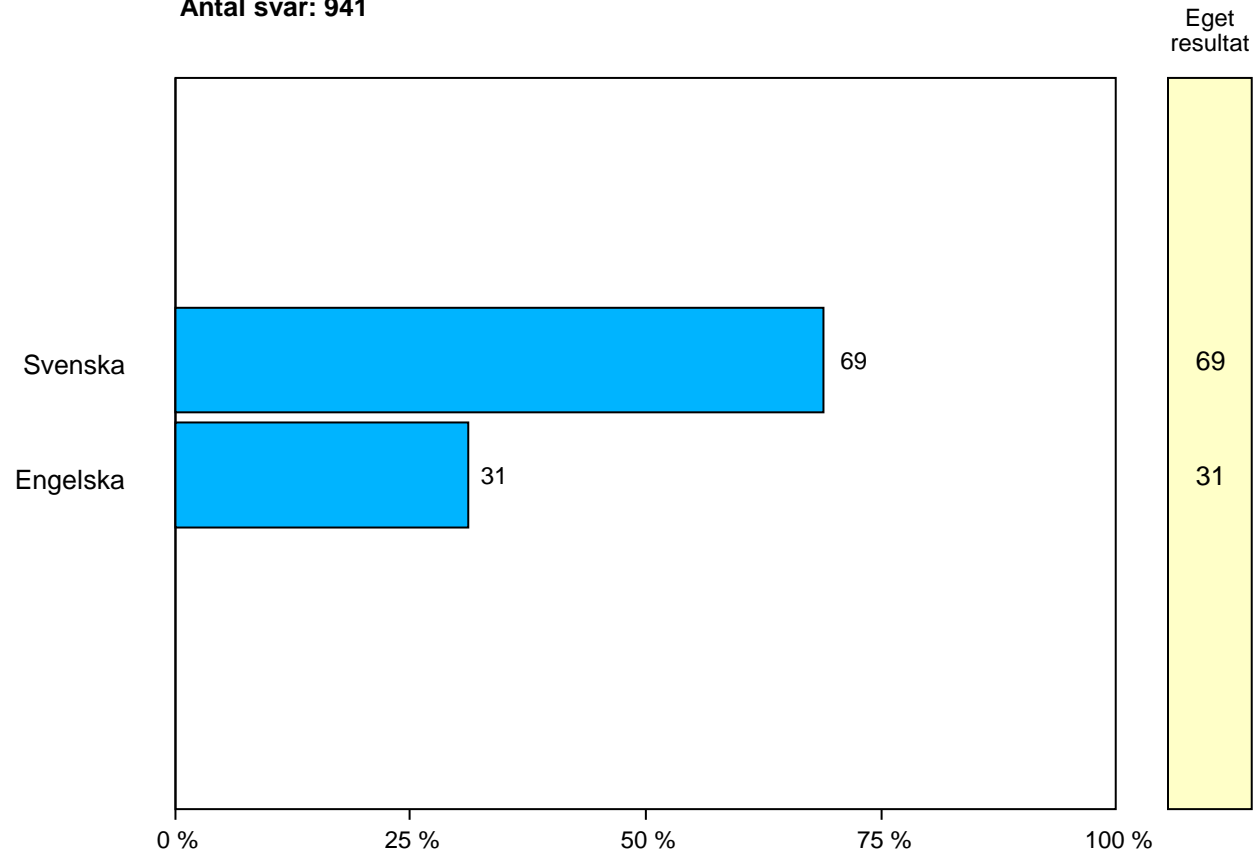
Antal svar: 582

Mobilsajten ger mig de möjligheter som jag vill ha för att komma i kontakt med SLU.



SPRÅK

Antal svar: 941



WSI 2023-1 Tabeller i vertikal procent

SAMMANFATTNING	TOTAL INDEX	BRANSCH INDEX	Sveriges Lantbruksuniversitet	Ålder				Besöksfrekvens				
				15-25 år	26-40 år	41-55 år	56 -	Dagl	En vecka	En månad	Mer sällan	Första besök
Navigering	71	63	61	70	68	60	50	72	75	63	60	46
Nedladdning	78	72	68	80	72	69	58	76	82	66	65	59
Anpassad information	73	69	66	76	74	64	50	79	77	74	60	51
Tydlighet	76	70	67	77	74	66	52	81	78	71	61	55
Design	68	66	63	77	69	64	44	71	73	69	59	52
Web Service Index	73	68	65	76	71	65	51	76	77	69	61	53
Bas: Samtliga	146044	2575	947	112	250	142	141	94	121	92	162	164

WSI 2023-1 Tabeller i vertikal procent

BESÖKSROLL	TOTAL INDEX	BRANSCH INDEX	Sveriges Lantbruksuniversitet	Ålder				Besöksfrekvens				
				15-25 år	26-40 år	41-55 år	56 -	Dagl	En vecka	En månad	Mer sällan	Första besök

1. I vilken roll besöker du oss idag?

Jag studerar på SLU	-	-	10	26	11	6	1	28	16	12	3	2
Jag är intresserad av SLU:s utbildningar	-	-	26	47	40	12	4	38	34	20	22	26
Jag är anställd på SLU	-	-	6	2	7	10	4	17	9	2	2	3
Som privatperson	-	-	41	17	27	47	66	9	24	39	52	51
I min yrkesroll	-	-	17	8	14	25	25	8	17	27	20	18
Bas: Samtliga	-	-	947	112	250	142	141	94	121	92	162	164
Ej svar	-	-	27	4	5	3	4	2	4	2	1	6

WSI 2023-1 Tabeller i vertikal procent

INTRESSE	TOTAL INDEX	BRANSCH INDEX	Sveriges Lantbruksuniversitet	Ålder				Besöksfrekvens				
				15-25 år	26-40 år	41-55 år	56 -	Dagl	En vecka	En månad	Mer sällan	Första besök
<u>1. Är du intresserad av</u>												
Djur (mat, sport, sällskap)	-	-	59	61	52	69	55	62	64	58	61	53
Natur (arter, miljö)	-	-	57	56	51	58	66	38	61	69	55	60
Skog (bår, fiber, energi)	-	-	35	28	26	42	47	50	39	47	36	38
Vatten (kvalitet, fiske)	-	-	26	28	18	28	35	50	25	31	24	32
Växter (mat, foder, prydnad)	-	-	39	28	35	45	46	38	46	61	37	36
Samhälle (landsbygd, stad)	-	-	26	33	18	28	34	25	18	31	23	37
Annat	-	-	9	0	9	2	14	12	7	11	4	14
Bas: Samtliga	-	-	947	112	250	142	141	94	121	92	162	164
Ej svar	-	-	583	94	185	78	50	86	93	56	79	86

WSI 2023-1 Tabeller i vertikal procent

YRKESROLL	TOTAL INDEX	BRANSCH INDEX	Sveriges Lantbruksuniversitet	Ålder				Besöksfrekvens					
				15-25 år	26-40 år	41-55 år	56 -	Dagl	En vecka	En månad	Mer sällan	Första besök	
1. Vad är din yrkesroll?													
Forskare	-	-	17	12	21	24	15	29	35	17	9	19	
Journalist	-	-	1	0	0	0	0	0	0	0	0	0	
Lantbrukare	-	-	21	0	21	15	26	14	5	9	28	30	
Veterinär	-	-	11	0	6	18	12	0	10	22	9	7	
Anställd på myndighet	-	-	13	38	15	18	3	0	15	17	16	15	
Lärare/Studie- och yrkesvägledare	-	-	11	12	9	15	12	43	5	13	9	11	
Annat	-	-	27	38	29	12	32	14	30	22	28	19	
Bas: Samtliga	-	-	947	112	250	142	141	94	121	92	162	164	
Ej svar	-	-	791	104	216	108	107	87	101	69	130	137	

WSI 2023-1 Tabeller i vertikal procent

BESÖKSANLEDNING	TOTAL INDEX	BRANSCH INDEX	Sveriges Lantbruksuniversitet	Ålder				Besöksfrekvens				
				15-25 år	26-40 år	41-55 år	56 -	Dagl	En vecka	En månad	Mer sällan	Första besök

1. Vad har du för syfte med att besöka sl.u.se just den här gången?

Hitta kontaktuppgifter	-	-	10	15	13	8	4	21	8	6	10	6
Hitta Info om SLU:s kurser och program	-	-	34	63	44	17	9	34	37	29	31	35
Hitta info om SLU som organisation	-	-	6	10	6	5	7	9	6	6	4	9
Hitta info om/anmäla mig till evenemang	-	-	8	11	7	11	7	12	8	8	8	7
Se vilka lediga tjänster som finns just nu	-	-	15	14	23	18	8	23	29	13	11	13
Ta del av SLU:s forskning	-	-	24	12	19	37	33	16	26	33	25	23
Läsa nyheter	-	-	15	9	11	15	27	13	8	20	15	19
Någonting helt annat	-	-	14	8	10	15	30	14	10	8	16	22
Bas: Samtliga	-	-	947	112	250	142	141	94	121	92	162	164
Ej svar	-	-	95	4	5	11	3	4	2	2	4	9

WSI 2023-1 Tabeller i vertikal procent

ANVÄNDARVÄNLIGHET OCH FUNKTIONALITET	TOTAL INDEX	BRANSCH INDEX	Sveriges Lantbruksuniversitet	Ålder				Besöksfrekvens					
				15-25 år	26-40 år	41-55 år	56 -	Dagl	En vecka	En månad	Mer sällan	Första besök	
1. Det är lätt att hitta det man söker på den här mobilsajten.													
Bas: Angivit betyg	114848	1885	664	96	210	122	110	78	110	86	147	110	
Topbox (4-5)	71	63	61	70	68	59	50	72	75	63	59	46	
Stämmer helt	35	31	30	38	39	20	22	46	38	21	24	25	
Stämmer till stor del	36	32	31	32	29	39	28	26	37	42	35	21	
Varken eller	17	24	28	19	20	25	42	12	8	22	33	45	
Stämmer i liten utsträckning	7	8	7	5	5	11	8	5	11	10	4	6	
Stämmer inte alls	5	5	4	6	7	5	0	12	5	5	3	3	
Bottombox (1-2)	12	13	11	11	12	16	8	17	16	15	7	9	
Medelvärde:	3.8	3.7	3.7	3.8	3.8	3.5	3.6	3.8	3.9	3.6	3.7	3.6	
Bas: Samtliga	146044	2575	947	112	250	142	141	94	121	92	162	164	
Ej svar	31196	690	283	16	40	20	31	16	11	6	15	54	

WSI 2023-1 Tabeller i vertikal procent

ANVÄNDARVÄNLIGHET OCH FUNKTIONALITET	TOTAL INDEX	BRANSCH INDEX	Sveriges Lantbruksuniversitet	Ålder				Besöksfrekvens					
				15-25 år	26-40 år	41-55 år	56 -	Dagl	En vecka	En månad	Mer sällan	Första besök	
<u>2. Det går snabbt att öppna/ladda ner mobilsajten.</u>													
Bas: Angivit betyg	112705	1825	630	89	212	121	111	78	112	83	139	113	
Topbox (4-5)	78	72	68	79	72	68	58	76	82	67	66	59	
Stämmer helt	46	43	38	48	40	37	31	45	53	28	34	32	
Stämmer till stor del	32	29	30	31	32	31	27	31	29	39	32	27	
Varken eller	13	19	22	15	17	21	33	12	12	19	27	28	
Stämmer i liten utsträckning	5	5	6	1	7	7	5	5	4	12	4	6	
Stämmer inte alls	4	3	4	4	5	2	4	8	1	2	4	6	
Bottombox (1-2)	9	8	10	5	12	9	9	13	5	14	8	12	
Medelvärde:	4.1	4	3.9	4.1	3.9	3.9	3.7	4	4.2	3.7	3.8	3.7	
Bas: Samtliga	146044	2575	947	112	250	142	141	94	121	92	162	164	
Ej svar	33339	750	317	23	38	21	30	16	9	9	23	51	

WSI 2023-1 Tabeller i vertikal procent

INFORMATION	TOTAL INDEX	BRANSCH INDEX	Sveriges Lantbruksuniversitet	Ålder				Besöksfrekvens				
				15-25 år	26-40 år	41-55 år	56 -	Dagl	En vecka	En månad	Mer sällan	Första besök

1. Mobilsajten ger mig den information jag vill ha.

Bas: Angivit betyg	113961	1831	634	93	214	125	111	78	112	85	148	113
Topbox (4-5)	73	69	65	77	74	64	50	79	77	75	60	51
Stämmer helt	36	35	33	40	39	29	23	46	45	24	26	27
Stämmer till stor del	37	34	32	37	35	35	27	33	32	51	34	24
Varken eller	16	20	24	17	16	27	37	9	13	18	33	35
Stämmer i liten utsträckning	6	7	6	3	6	5	9	4	5	6	4	9
Stämmer inte alls	5	4	4	3	5	4	5	8	4	2	3	5
Bottombox (1-2)	11	11	10	6	11	9	14	12	9	8	7	14
Medelvärde:	3.9	3.8	3.8	4	3.9	3.8	3.5	4	4	3.8	3.7	3.5
Bas: Samtliga	146044	2575	947	112	250	142	141	94	121	92	162	164
Ej svar	32083	744	313	19	36	17	30	16	9	7	14	51

WSI 2023-1 Tabeller i vertikal procent

INFORMATION	TOTAL INDEX	BRANSCH INDEX	Sveriges Lantbruksuniversitet	Ålder				Besöksfrekvens				
				15-25 år	26-40 år	41-55 år	56 -	Dagl	En vecka	En månad	Mer sällan	Första besök

2. På mobilsajten är informationen tydlig och enkel, den är lätt att förstå.

Bas: Angivit betyg	113219	1780	610	95	210	120	111	78	111	83	146	112
Topbox (4-5)	76	71	67	77	75	65	52	81	79	71	61	55
Stämmer helt	41	39	35	43	39	32	27	50	47	23	27	33
Stämmer till stor del	35	32	32	34	36	33	25	31	32	48	34	22
Varken eller	15	19	24	19	17	28	32	12	13	19	32	33
Stämmer i liten utsträckning	5	6	6	1	5	4	12	1	5	7	5	5
Stämmer inte alls	4	4	4	3	4	2	5	6	4	2	2	6
Bottombox (1-2)	9	10	10	4	9	6	17	7	9	9	7	11
Medelvärde:	4	3.9	3.8	4.1	4	3.8	3.5	4.1	4.1	3.8	3.7	3.7
Bas: Samtliga	146044	2575	947	112	250	142	141	94	121	92	162	164
Ej svar	32825	795	337	17	40	22	30	16	10	9	16	52

WSI 2023-1 Tabeller i vertikal procent

DESIGN	TOTAL INDEX	BRANSCH INDEX	Sveriges Lantbruksuniversitet	Ålder				Besöksfrekvens					
				15-25 år	26-40 år	41-55 år	56 -	Dagl	En vecka	En månad	Mer sällan	Första besök	
<u>1. Mobilsajtens design är tilltalande.</u>													
Bas: Angivit betyg	109210	1576	607	93	217	122	111	82	114	81	148	112	
Topbox (4-5)	68	65	63	77	69	64	45	71	72	69	60	52	
Stämmer helt	33	33	31	35	35	29	22	44	39	25	21	28	
Stämmer till stor del	35	32	32	42	34	35	23	27	33	44	39	24	
Varken eller	22	24	26	15	22	26	41	18	17	22	33	34	
Stämmer i liten utsträckning	6	6	5	1	4	7	7	2	6	4	4	7	
Stämmer inte alls	5	4	5	6	5	3	7	9	4	5	3	7	
Bottombox (1-2)	11	10	10	7	9	10	14	11	10	9	7	14	
Medelvärde:	3.8	3.8	3.7	3.9	3.9	3.7	3.4	3.9	3.9	3.8	3.6	3.5	
Bas: Samtliga	146044	2575	947	112	250	142	141	94	121	92	162	164	
Ej svar	36834	999	340	19	33	20	30	12	7	11	14	52	

WSI 2023-1 Tabeller i vertikal procent

KONTAKT	TOTAL INDEX	BRANSCH INDEX	Sveriges Lantbruksuniversitet	Ålder				Besöksfrekvens				
				15-25 år	26-40 år	41-55 år	56 -	Dagl	En vecka	En månad	Mer sällan	Första besök

1. Mobilsajten ger mig de möjligheter som jag vill ha för att komma i kontakt med SLU.

Bas: Angivet betyg	-	-	582	92	214	122	105	82	109	84	145	110
Topbox (4-5)	-	-	22	22	24	19	19	22	23	25	20	21
Stämmer inte alls	-	-	10	11	10	8	9	15	7	6	7	15
Stämmer i liten utsträckning	-	-	12	11	14	11	10	7	16	19	13	6
Varken eller	-	-	28	20	24	29	39	13	22	25	33	37
Stämmer till stor del	-	-	26	33	26	28	24	33	24	31	28	24
Stämmer helt	-	-	23	26	25	24	19	32	31	19	19	18
Bottombox (1-2)	-	-	49	59	51	52	43	65	55	50	47	42
Medelvärde:	-	-	2.6	2.4	2.5	2.5	2.6	2.4	2.4	2.6	2.6	2.7
Bas: Samtliga	-	-	947	112	250	142	141	94	121	92	162	164
Ej svar	-	-	365	20	36	20	36	12	12	8	17	54

WSI 2023-1 Tabeller i vertikal procent

HELHETSBETYG	TOTAL INDEX	BRANSCH INDEX	Sveriges Lantbruksuniversitet	Ålder				Besöksfrekvens				
				15-25 år	26-40 år	41-55 år	56 -	Dagl	En vecka	En månad	Mer sällan	Första besök

1. Om du väger ihop allt och sammanfattar - skulle du då säga att det är en bra mobilsajt?

Bas: Angivit betyg	107093	1533	560	93	213	120	107	79	115	82	144	107
Topbox (4-5)	76	71	67	77	75	61	58	74	77	68	65	59
Stämmer helt	38	37	33	40	37	30	26	37	44	24	27	33
Stämmer till stor del	38	34	34	37	38	31	32	37	33	44	38	26
Varken eller	14	18	23	18	16	28	31	15	12	22	27	32
Stämmer i liten utsträckning	5	7	5	2	4	8	7	5	6	5	6	4
Stämmer inte alls	4	5	4	3	4	4	5	6	4	5	2	6
Bottombox (1-2)	9	12	9	5	8	12	12	11	10	10	8	10
Medelvärde:	4	3.9	3.8	4	3.9	3.7	3.6	3.9	4	3.7	3.8	3.7
Bas: Samtliga	146044	2575	947	112	250	142	141	94	121	92	162	164
Ej svar	38951	1042	387	19	37	22	34	15	6	10	18	57

WSI 2023-1 Tabeller i vertikal procent

PROFIL	TOTAL INDEX	BRANSCH INDEX	Sveriges Lantbruksuniversitet	Ålder				Besöksfrekvens					
				15-25 år	26-40 år	41-55 år	56 -	Dagl	En vecka	En månad	Mer sällan	Första besök	
1. Är du ...?													
Man	-	-	42	39	46	39	41	57	50	32	35	40	
Kvinna	-	-	54	58	52	58	51	42	47	66	63	51	
Annan könsidentitet	-	-	1	1	1	1	2	1	0	2	0	2	
Vill inte uppge	-	-	3	2	2	3	6	0	3	0	2	6	
Bas: Samtliga	-	-	947	112	250	142	141	94	121	92	162	164	
Ej svar	-	-	299	4	0	5	1	1	1	0	4	4	

WSI 2023-1 Tabeller i vertikal procent

PROFIL	TOTAL INDEX	BRANSCH INDEX	Sveriges Lantbruksuniversitet	Ålder				Besöksfrekvens					
				15-25 år	26-40 år	41-55 år	56 -	Dagl	En vecka	En månad	Mer sällan	Första besök	
2. Är du mellan ...?													
15-25 år	9	23	17	100	0	0	0	26	18	12	12	21	
26-40 år	29	38	39	0	100	0	0	50	53	34	33	29	
41-55 år	32	22	22	0	0	100	0	16	20	30	31	14	
56-	30	17	22	0	0	0	100	9	9	23	24	37	
Bas: Samtliga	146044	2575	947	112	250	142	141	94	121	92	162	164	
Ej svar	56186	1586	302	0	0	0	0	0	2	2	1	4	

WSI 2023-1 Tabeller i vertikal procent

BESÖKSFREKVENS	TOTAL INDEX	BRANSCH INDEX	Sveriges Lantbruksuniversitet	Ålder				Besöksfrekvens					
				15-25 år	26-40 år	41-55 år	56 -	Dagl	En vecka	En månad	Mer sällan	Första besök	
1. Hur ofta besöker du vår mobilsajt?													
Dagligen	21	15	15	22	20	11	6	100	0	0	0	0	0
En gång per vecka	26	17	19	19	26	17	8	0	100	0	0	0	0
En gång i månaden	19	15	15	10	13	20	15	0	0	100	0	0	0
Mer sällan	23	28	26	18	22	36	28	0	0	0	100	0	0
Detta är mitt första besök	12	26	26	31	19	16	43	0	0	0	0	0	100
Bas: Samtliga	146044	2575	947	112	250	142	141	94	121	92	162	164	164
Ej svar	47031	798	314	4	10	4	3	0	0	0	0	0	0

WSI 2023-1 Tabeller i vertikal procent

Språk	TOTAL INDEX	BRANSCH INDEX	Sveriges Lantbruksuniversitet	Ålder				Besöksfrekvens					
				15-25 år	26-40 år	41-55 år	56 -	Dagl	En vecka	En månad	Mer sällan	Första besök	
<u>1. Språk</u>													
Svenska	-	-	69	59	47	74	93	44	44	73	80	75	
Engelska	-	-	31	41	53	26	7	56	56	27	20	25	
Bas: Samtliga	-	-	947	112	250	142	141	94	121	92	162	164	
Ej svar	-	-	6	0	0	0	3	0	0	1	1	1	

WSI 2023-1 Tabeller i vertikal procent

SAMMANFATTNING	I vilken roll besöker du oss idag?					
	Sveriges Lantbruksuniversitet	Jag studerar på SLU	Jag är intresserad av SLU:s utbildningar	Jag är anställd på SLU	Som privatperson	I min yrkesroll
Navigering	61	64	67	63	56	56
Nedladdning	68	71	70	78	65	69
Anpassad information	66	69	72	71	61	65
Tydlighet	67	71	74	70	64	60
Design	63	65	73	65	60	57
Web Service Index	65	68	71	69	61	61
Bas: Samtliga	947	92	243	53	373	159

WSI 2023-1 Tabeller i vertikal procent

BESÖKSROLL	I vilken roll besöker du oss idag?					
	Sveriges Lantbruksuniversitet	Jag studerar på SLU	Jag är intresserad av SLU:s utbildningar	Jag är anställd på SLU	Som privatperson	I min yrkesroll

1. I vilken roll besöker du oss idag?

Jag studerar på SLU	10	100	0	0	0	0
Jag är intresserad av SLU:s utbildningar	26	0	100	0	0	0
Jag är anställd på SLU	6	0	0	100	0	0
Som privatperson	41	0	0	0	100	0
I min yrkesroll	17	0	0	0	0	100
Bas: Samtliga	947	92	243	53	373	159
Ej svar	27	0	0	0	0	0

WSI 2023-1 Tabeller i vertikal procent

INTRESSE	I vilken roll besöker du oss idag?					
	Sveriges Lantbruksuniversitet	Jag studerar på SLU	Jag är intresserad av SLU:s utbildningar	Jag är anställd på SLU	Som privatperson	I min yrkesroll

1. Är du intresserad av

Djur (mat, sport, sällskap)	59	0	0	0	59	0
Natur (arter, miljö)	57	0	0	0	56	0
Skog (bär, fiber, energi)	35	0	0	0	35	0
Vatten (kvalitet, fiske)	26	0	0	0	26	0
Växter (mat, foder, prydnad)	39	0	0	0	39	0
Samhälle (landsbygd, stad)	26	0	0	0	26	0
Annat	9	0	0	0	9	0
Bas: Samtliga	947	92	243	53	373	159
Ej svar	583	92	243	53	10	159

WSI 2023-1 Tabeller i vertikal procent

YRKESROLL	I vilken roll besöker du oss idag?					
	Sveriges Lantbruksuniversitet	Jag studerar på SLU	Jag är intresserad av SLU:s utbildningar	Jag är anställd på SLU	Som privatperson	I min yrkesroll

1. Vad är din yrkesroll?

Forskare	17	0	0	0	0	17
Journalist	1	0	0	0	0	1
Lantbrukare	21	0	0	0	0	21
Veterinär	11	0	0	0	0	11
Anställd på myndighet	13	0	0	0	0	13
Lärare/Studie- och yrkesvägledare	11	0	0	0	0	11
Annat	27	0	0	0	0	27
Bas: Samtliga	947	92	243	53	373	159
Ej svar	791	92	243	53	373	3

BESÖKSANLEDNING	I vilken roll besöker du oss idag?					
	Sveriges Lantbruksuniversitet	Jag studerar på SLU	Jag är intresserad av SLU:s utbildningar	Jag är anställd på SLU	Som privatperson	I min yrkesroll

1. Vad har du för syfte med att besöka slu.se just den här gången?

Hitta kontaktuppgifter	10	24	10	25	5	7
Hitta Info om SLU:s kurser och program	34	44	73	10	16	13
Hitta info om SLU som organisation	6	7	7	10	5	7
Hitta info om/anmäla mig till evenemang	8	10	8	12	6	9
Se vilka lediga tjänster som finns just nu	15	11	16	27	11	20
Ta del av SLU:s forskning	24	14	11	15	38	22
Läsa nyheter	15	10	5	17	23	16
Någonting helt annat	14	16	4	17	18	22
Bas: Samtliga	947	92	243	53	373	159
Ej svar	95	2	4	1	55	21

ANVÄNDARVÄNLIGHET OCH FUNKTIONALITET

	I vilken roll besöker du oss idag?					
	Sveriges Lantbruksuniversitet	Jag studerar på SLU	Jag är intresserad av SLU:s utbildningar	Jag är anställd på SLU	Som privatperson	I min yrkesroll

1. Det är lätt att hitta det man söker på den här mobilsajten.

Bas: Angivit betyg	664	80	190	38	240	106
Topbox (4-5)	61	63	67	63	56	56
Stämmer helt	30	31	38	34	24	24
Stämmer till stor del	31	32	29	29	32	32
Varken eller	28	12	24	21	35	33
Stämmer i liten utsträckning	7	10	5	8	8	8
Stämmer inte alls	4	14	4	8	2	3
Bottombox (1-2)	11	24	9	16	10	11
Medelvärde:	3.7	3.5	3.9	3.7	3.6	3.6
Bas: Samtliga	947	92	243	53	373	159
Ej svar	283	12	53	15	133	53

ANVÄNDARVÄNLIGHET OCH FUNKTIONALITET	I vilken roll besöker du oss idag?					
	Sveriges Lantbruksuniversitet	Jag studerar på SLU	Jag är intresserad av SLU:s utbildningar	Jag är anställd på SLU	Som privatperson	I min yrkesroll

2. Det går snabbt att öppna/ladda ner mobilsajten.

Bas: Angivit betyg	630	72	169	40	235	102
Topbox (4-5)	68	71	70	78	65	68
Stämmer helt	38	42	45	38	34	35
Stämmer till stor del	30	29	25	40	31	33
Varken eller	22	18	21	12	27	19
Stämmer i liten utsträckning	6	4	7	5	4	8
Stämmer inte alls	4	7	1	5	3	5
Bottombox (1-2)	10	11	8	10	7	13
Medelvärde:	3.9	3.9	4	4	3.8	3.8
Bas: Samtliga	947	92	243	53	373	159
Ej svar	317	20	74	13	138	57

WSI 2023-1 Tabeller i vertikal procent

INFORMATION	I vilken roll besöker du oss idag?					
	Sveriges Lantbruksuniversitet	Jag studerar på SLU	Jag är intresserad av SLU:s utbildningar	Jag är anställd på SLU	Som privatperson	I min yrkesroll

1. Mobilsajten ger mig den information jag vill ha.

Bas: Angivit betyg	634	70	169	38	239	104
Topbox (4-5)	65	68	72	71	61	65
Stämmer helt	33	34	37	39	32	27
Stämmer till stor del	32	34	35	32	29	38
Varken eller	24	20	19	13	31	26
Stämmer i liten utsträckning	6	3	7	3	5	7
Stämmer inte alls	4	9	2	13	3	2
Bottombox (1-2)	10	12	9	16	8	9
Medelvärde:	3.8	3.8	3.9	3.8	3.8	3.8
Bas: Samtliga	947	92	243	53	373	159
Ej svar	313	22	74	15	134	55

WSI 2023-1 Tabeller i vertikal procent

INFORMATION	I vilken roll besöker du oss idag?					
	Sveriges Lantbruksuniversitet	Jag studerar på SLU	Jag är intresserad av SLU:s utbildningar	Jag är anställd på SLU	Som privatperson	I min yrkesroll

2. På mobilsajten är informationen tydlig och enkel, den är lätt att förstå.

Bas: Angivit betyg	610	68	168	37	225	98
Topbox (4-5)	67	70	74	70	65	61
Stämmer helt	35	29	45	38	32	32
Stämmer till stor del	32	41	29	32	33	29
Varken eller	24	15	21	22	28	29
Stämmer i liten utsträckning	6	7	4	3	5	8
Stämmer inte alls	4	7	1	5	3	3
Bottombox (1-2)	10	14	5	8	8	11
Medelvärde:	3.8	3.7	4.1	3.9	3.8	3.7
Bas: Samtliga	947	92	243	53	373	159
Ej svar	337	24	75	16	148	61

WSI 2023-1 Tabeller i vertikal procent

DESIGN	I vilken roll besöker du oss idag?					
	Sveriges Lantbruksuniversitet	Jag studerar på SLU	Jag är intresserad av SLU:s utbildningar	Jag är anställd på SLU	Som privatperson	I min yrkesroll

1. Mobilsajtens design är tilltalande.

Bas: Angivit betyg	607	66	164	40	224	99
Topbox (4-5)	63	65	73	65	59	56
Stämmer helt	31	26	37	40	29	27
Stämmer till stor del	32	39	36	25	30	29
Varken eller	26	20	19	20	32	34
Stämmer i liten utsträckning	5	3	4	8	6	5
Stämmer inte alls	5	12	4	8	3	4
Bottombox (1-2)	10	15	8	16	9	9
Medelvärde:	3.7	3.6	3.9	3.8	3.7	3.7
Bas: Samtliga	947	92	243	53	373	159
Ej svar	340	26	79	13	149	60

WSI 2023-1 Tabeller i vertikal procent

KONTAKT	I vilken roll besöker du oss idag?					
	Sveriges Lantbruksuniversitet	Jag studerar på SLU	Jag är intresserad av SLU:s utbildningar	Jag är anställd på SLU	Som privatperson	I min yrkesroll

1. Mobilsajten ger mig de möjligheter som jag vill ha för att komma i kontakt med SLU.

Bas: Angivit betyg	582	65	159	39	203	101
Topbox (4-5)	22	27	20	26	20	24
Stämmer inte alls	10	15	9	13	9	8
Stämmer i liten utsträckning	12	12	11	13	11	16
Varken eller	28	23	21	28	35	32
Stämmer till stor del	26	29	31	23	20	30
Stämmer helt	23	20	27	23	24	15
Bottombox (1-2)	49	49	58	46	44	45
Medelvärde:	2.6	2.7	2.4	2.6	2.6	2.7
Bas: Samtliga	947	92	243	53	373	159
Ej svar	365	27	84	14	170	58

WSI 2023-1 Tabeller i vertikal procent

HELHETS BETYG	I vilken roll besöker du oss idag?					
	Sveriges Lantbruksuniversitet	Jag studerar på SLU	Jag är intresserad av SLU:s utbildningar	Jag är anställd på SLU	Som privatperson	I min yrkesroll

1. Om du väger ihop allt och sammanfattar - skulle du då säga att det är en bra mobilsajt?

Bas: Angivit betyg	560	67	151	37	197	93
Topbox (4-5)	67	64	76	56	70	59
Stämmer helt	33	25	38	32	32	34
Stämmer till stor del	34	39	38	24	38	25
Varken eller	23	18	17	32	24	30
Stämmer i liten utsträckning	5	9	4	5	4	6
Stämmer inte alls	4	9	3	5	3	4
Bottombox (1-2)	9	18	7	10	7	10
Medelvärde:	3.8	3.6	4	3.7	3.9	3.7
Bas: Samtliga	947	92	243	53	373	159
Ej svar	387	25	92	16	176	66

WSI 2023-1 Tabeller i vertikal procent

PROFIL	I vilken roll besöker du oss idag?					
	Sveriges Lantbruksuniversitet	Jag studerar på SLU	Jag är intresserad av SLU:s utbildningar	Jag är anställd på SLU	Som privatperson	I min yrkesroll

1. Är du ...?

Man	42	39	44	42	37	50
Kvinna	54	56	55	50	60	42
Annan könsidentitet	1	0	0	0	1	3
Vill inte uppge	3	5	1	8	2	4
Bas: Samtliga	947	92	243	53	373	159
Ej svar	299	26	69	15	132	46

WSI 2023-1 Tabeller i vertikal procent

PROFIL	I vilken roll besöker du oss idag?					
	Sveriges Lantbruksuniversitet	Jag studerar på SLU	Jag är intresserad av SLU:s utbildningar	Jag är anställd på SLU	Som privatperson	I min yrkesroll

2. Är du mellan ...?

15-25 år	17	43	30	5	8	8
26-40 år	39	43	58	44	28	31
41-55 år	22	12	10	36	27	31
56-	22	2	3	15	38	30
Bas: Samtliga	947	92	243	53	373	159
Ej svar	302	27	71	14	133	46

WSI 2023-1 Tabeller i vertikal procent

BESÖKSFREKVENS	I vilken roll besöker du oss idag?					
	Sveriges Lantbruksuniversitet	Jag studerar på SLU	Jag är intresserad av SLU:s utbildningar	Jag är anställd på SLU	Som privatperson	I min yrkesroll

1. Hur ofta besöker du vår mobilsajt?

Dagligen	15	41	21	43	3	6
En gång per vecka	19	30	24	27	12	18
En gång i månaden	15	17	11	5	15	21
Mer sällan	26	8	21	11	36	29
Detta är mitt första besök	26	5	24	14	34	25
Bas: Samtliga	947	92	243	53	373	159
Ej svar	314	28	74	16	137	47

WSI 2023-1 Tabeller i vertikal procent

Språk	I vilken roll besöker du oss idag?					
	Sveriges Lantbruksuniversitet	Jag studerar på SLU	Jag är intresserad av SLU:s utbildningar	Jag är anställd på SLU	Som privatperson	I min yrkesroll
1. Språk						
Svenska	69	63	43	49	91	75
Engelska	31	37	57	51	9	25
Bas: Samtliga	947	92	243	53	373	159
Ej svar	6	0	0	0	1	2

WSI 2023-1 Tabeller i vertikal procent

SAMMANFATTNING	Vad är din yrkesroll?							
	Sveriges Lantbruksuniversitet	Forskare	Journalist	Lantbrukare	Veterinär	Anställd på myndighet	Lärare/Studie- och yrkesvägledare	Annat
Navigering	61	62	100	33	78	47	64	52
Nedladdning	68	76	100	58	73	57	83	62
Anpassad information	66	71	100	39	67	67	83	64
Tydlighet	67	83	100	47	55	60	69	40
Design	63	67	100	41	50	60	67	50
Web Service Index	65	72	100	44	65	58	73	54
Bas: Samtliga	947	26	1	32	17	21	17	42

WSI 2023-1 Tabeller i vertikal procent

BESÖKSROLL	Vad är din yrkesroll?						
	Sveriges Lantbruksuniversitet	Forskare	Journalist	Lantbrukare	Veterinär	Anställd på myndighet	Lärare/Studie- och yrkesvägledare

1. I vilken roll besöker du oss idag?

Jag studerar på SLU	10	0	0	0	0	0	0	0
Jag är intresserad av SLU:s utbildningar	26	0	0	0	0	0	0	0
Jag är anställd på SLU	6	0	0	0	0	0	0	0
Som privatperson	41	0	0	0	0	0	0	0
I min yrkesroll	17	100	100	100	100	100	100	100
Bas: Samtliga	947	26	1	32	17	21	17	42
Ej svar	27	0	0	0	0	0	0	0

WSI 2023-1 Tabeller i vertikal procent

INTRESSE	Vad är din yrkesroll?							
	Sveriges Lantbruksuniversitet	Forskare	Journalist	Lantbrukare	Veterinär	Anställd på myndighet	Lärare/Studie- och yrkesvägledare	Annat
1. Är du intresserad av								
Djur (mat, sport, sällskap)	59	0	0	0	0	0	0	0
Natur (arter, miljö)	57	0	0	0	0	0	0	0
Skog (bär, fiber, energi)	35	0	0	0	0	0	0	0
Vatten (kvalitet, fiske)	26	0	0	0	0	0	0	0
Växter (mat, foder, prydnad)	39	0	0	0	0	0	0	0
Samhälle (landsbygd, stad)	26	0	0	0	0	0	0	0
Annat	9	0	0	0	0	0	0	0
Bas: Samtliga	947	26	1	32	17	21	17	42
Ej svar	583	26	1	32	17	21	17	42

WSI 2023-1 Tabeller i vertikal procent

YRKESROLL	Vad är din yrkesroll?							
	Sveriges Lantbruksuniversitet	Forskare	Journalist	Lantbrukare	Veterinär	Anställd på myndighet	Lärare/Studie- och yrkesvägledare	Annat
<u>1. Vad är din yrkesroll?</u>								
Forskare	17	100	0	0	0	0	0	0
Journalist	1	0	100	0	0	0	0	0
Lantbrukare	21	0	0	100	0	0	0	0
Veterinär	11	0	0	0	100	0	0	0
Anställd på myndighet	13	0	0	0	0	100	0	0
Lärare/Studie- och yrkesvägledare	11	0	0	0	0	0	100	0
Annat	27	0	0	0	0	0	0	100
Bas: Samtliga	947	26	1	32	17	21	17	42
Ej svar	791	0	0	0	0	0	0	0

WSI 2023-1 Tabeller i vertikal procent

BESÖKSANLEDNING	Vad är din yrkesroll?						
	Sveriges Lantbruksuniversitet	Forskare	Journalist	Lantbrukare	Veterinär	Anställd på myndighet	Lärare/Studie- och yrkesvägledare

1. Vad har du för syfte med att besöka slu.se just den här gången?

Hitta kontaktuppgifter	10	24	0	4	6	5	6	0
Hitta Info om SLU:s kurser och program	34	12	0	0	18	21	29	10
Hitta info om SLU som organisation	6	12	100	8	0	16	0	0
Hitta info om/anmäla mig till evenemang	8	20	0	0	6	5	0	13
Se vilka lediga tjänster som finns just nu	15	40	0	0	24	16	29	16
Ta del av SLU:s forskning	24	12	0	31	18	21	18	29
Läsa nyheter	15	12	0	15	35	16	12	13
Någonting helt annat	14	12	0	46	0	5	24	32
Bas: Samtliga	947	26	1	32	17	21	17	42
Ej svar	95	1	0	6	0	2	0	11

WSI 2023-1 Tabeller i vertikal procent

ANVÄNDARVÄNLIGHET OCH FUNKTIONALITET	Vad är din yrkesroll?							
	Sveriges Lantbruksuniversitet	Forskare	Journalist	Lantbrukare	Veterinär	Anställd på myndighet	Lärare/Studie- och yrkesvägledare	Annat
1. Det är lätt att hitta det man söker på den här mobilsajten.								
Bas: Angivit betyg	664	21	1	18	9	15	14	25
Topbox (4-5)	61	62	100	34	78	47	64	52
Stämmer helt	30	33	100	6	22	7	50	20
Stämmer till stor del	31	29	0	28	56	40	14	32
Varken eller	28	24	0	61	11	40	29	32
Stämmer i liten utsträckning	7	10	0	6	11	7	0	16
Stämmer inte alls	4	5	0	0	0	7	7	0
Bottombox (1-2)	11	15	0	6	11	14	7	16
Medelvärde:	3.7	3.7	5	3.3	3.8	3.3	4	3.5
Bas: Samtliga	947	26	1	32	17	21	17	42
Ej svar	283	5	0	14	8	6	3	17

WSI 2023-1 Tabeller i vertikal procent

ANVÄNDARVÄNLIGHET OCH FUNKTIONALITET	Vad är din yrkesroll?							
	Sveriges Lantbruksuniversitet	Forskare	Journalist	Lantbrukare	Veterinär	Anställd på myndighet	Lärare/Studie- och yrkesvägledare	Annat

2. Det går snabbt att öppna/ladda ner mobilsajten.

Bas: Angivit betyg	630	21	1	19	11	14	12	21
Topbox (4-5)	68	76	100	58	73	57	83	62
Stämmer helt	38	43	100	21	55	21	50	29
Stämmer till stor del	30	33	0	37	18	36	33	33
Varken eller	22	10	0	26	9	36	0	29
Stämmer i liten utsträckning	6	5	0	16	18	7	0	5
Stämmer inte alls	4	10	0	0	0	0	17	5
Bottombox (1-2)	10	15	0	16	18	7	17	10
Medelvärde:	3.9	3.9	5	3.6	4	3.7	4	3.7
Bas: Samtliga	947	26	1	32	17	21	17	42
Ej svar	317	5	0	13	6	7	5	21

WSI 2023-1 Tabeller i vertikal procent

INFORMATION	Vad är din yrkesroll?							
	Sveriges Lantbruksuniversitet	Forskare	Journalist	Lantbrukare	Veterinär	Anställd på myndighet	Lärare/Studie- och yrkesvägledare	Annat

1. Mobilsajten ger mig den information jag vill ha.

Bas: Angivit betyg	634	21	1	18	12	15	12	22
Topbox (4-5)	65	71	100	39	67	67	83	63
Stämmer helt	33	19	100	28	25	27	58	18
Stämmer till stor del	32	52	0	11	42	40	25	45
Varken eller	24	19	0	50	17	27	8	32
Stämmer i liten utsträckning	6	5	0	6	17	7	8	5
Stämmer inte alls	4	5	0	6	0	0	0	0
Bottombox (1-2)	10	10	0	12	17	7	8	5
Medelvärde:	3.8	3.7	5	3.5	3.7	3.8	4.3	3.7
Bas: Samtliga	947	26	1	32	17	21	17	42
Ej svar	313	5	0	14	5	6	5	20

WSI 2023-1 Tabeller i vertikal procent

INFORMATION	Vad är din yrkesroll?							
	Sveriges Lantbruksuniversitet	Forskare	Journalist	Lantbrukare	Veterinär	Anställd på myndighet	Lärare/Studie- och yrkesvägledare	Annat

2. På mobilsajten är informationen tydlig och enkel, den är lätt att förstå.

Bas: Angivit betyg	610	18	1	17	11	15	13	20
Topbox (4-5)	67	83	100	47	54	60	69	40
Stämmer helt	35	50	100	29	27	13	54	20
Stämmer till stor del	32	33	0	18	27	47	15	20
Varken eller	24	11	0	47	18	27	23	45
Stämmer i liten utsträckning	6	0	0	6	27	13	0	10
Stämmer inte alls	4	6	0	0	0	0	8	5
Bottombox (1-2)	10	6	0	6	27	13	8	15
Medelvärde:	3.8	4.2	5	3.7	3.5	3.6	4	3.4
Bas: Samtliga	947	26	1	32	17	21	17	42
Ej svar	337	8	0	15	6	6	4	22

WSI 2023-1 Tabeller i vertikal procent

DESIGN	Vad är din yrkesroll?							
	Sveriges Lantbruksuniversitet	Forskare	Journalist	Lantbrukare	Veterinär	Anställd på myndighet	Lärare/Studie- och yrkesvägledare	Annat
<u>1. Mobilsajtens design är tilltalande.</u>								
Bas: Angivit betyg	607	21	1	17	10	15	12	20
Topbox (4-5)	63	67	100	42	50	60	67	50
Stämmer helt	31	48	100	18	30	20	25	20
Stämmer till stor del	32	19	0	24	20	40	42	30
Varken eller	26	29	0	53	30	33	25	35
Stämmer i liten utsträckning	5	0	0	6	10	7	0	10
Stämmer inte alls	5	5	0	0	10	0	8	5
Bottombox (1-2)	10	5	0	6	20	7	8	15
Medelvärde:	3.7	4	5	3.5	3.5	3.7	3.7	3.5
Bas: Samtliga	947	26	1	32	17	21	17	42
Ej svar	340	5	0	15	7	6	5	22

WSI 2023-1 Tabeller i vertikal procent

KONTAKT	Vad är din yrkesroll?							
	Sveriges Lantbruksuniversitet	Forskare	Journalist	Lantbrukare	Veterinär	Anställd på myndighet	Lärare/Studie- och yrkesvägledare	Annat

1. Mobilsajten ger mig de möjligheter som jag vill ha för att komma i kontakt med SLU.

Bas: Angivit betyg	582	22	1	17	11	16	11	20
Topbox (4-5)	22	27	0	24	45	18	18	15
Stämmer inte alls	10	9	0	6	0	12	9	5
Stämmer i liten utsträckning	12	18	0	18	45	6	9	10
Varken eller	28	32	0	41	9	44	9	45
Stämmer till stor del	26	27	100	29	36	25	27	25
Stämmer helt	23	14	0	6	9	12	45	15
Bottombox (1-2)	49	41	100	35	45	37	72	40
Medelvärde:	2.6	2.8	2	2.8	2.9	2.8	2	2.6
Bas: Samtliga	947	26	1	32	17	21	17	42
Ej svar	365	4	0	15	6	5	6	22

WSI 2023-1 Tabeller i vertikal procent

HELHETSBETYG	Vad är din yrkesroll?							
	Sveriges Lantbruksuniversitet	Forskare	Journalist	Lantbrukare	Veterinär	Anställd på myndighet	Lärare/Studie- och yrkesvägledare	Annat

1. Om du väger ihop allt och sammanfattar - skulle du då säga att det är en bra mobilsajt?

Bas: Angivit betyg	560	19	1	14	9	16	12	19
Topbox (4-5)	67	68	100	35	55	50	75	58
Stämmer helt	33	47	100	21	22	25	67	26
Stämmer till stor del	34	21	0	14	33	25	8	32
Varken eller	23	16	0	50	44	38	17	32
Stämmer i liten utsträckning	5	5	0	14	0	6	0	11
Stämmer inte alls	4	11	0	0	0	6	8	0
Bottombox (1-2)	9	16	0	14	0	12	8	11
Medelvärde:	3.8	3.8	5	3.4	3.7	3.5	4.2	3.7
Bas: Samtliga	947	26	1	32	17	21	17	42
Ej svar	387	7	0	18	8	5	5	23

WSI 2023-1 Tabeller i vertikal procent

PROFIL	Vad är din yrkesroll?							
	Sveriges Lantbruksuniversitet	Forskare	Journalist	Lantbrukare	Veterinär	Anställd på myndighet	Lärare/Studie- och yrkesvägledare	Annat

1. Är du ...?

Man	42	81	0	76	17	27	46	43
Kvinna	54	19	0	19	83	47	46	54
Annan könsidentitet	1	0	0	0	0	7	8	0
Vill inte uppge	3	0	0	5	0	20	0	4
Bas: Samtliga	947	26	1	32	17	21	17	42
Ej svar	299	5	1	11	5	6	4	14

WSI 2023-1 Tabeller i vertikal procent

PROFIL	Sveriges Lantbruksuniversitet	Vad är din yrkesroll?						
		Forskare	Journalist	Lantbrukare	Veterinär	Anställd på myndighet	Lärare/Studie- och yrkesvägledare	Annat

2. Är du mellan ...?

15-25 år	17	5	0	0	0	20	8	11
26-40 år	39	33	0	33	17	33	23	36
41-55 år	22	38	0	24	50	40	38	14
56-	22	24	0	43	33	7	31	39
Bas: Samtliga	947	26	1	32	17	21	17	42
Ej svar	302	5	1	11	5	6	4	14

WSI 2023-1 Tabeller i vertikal procent

BESÖKSFREKVENS	Sveriges Lantbruksuniversitet	Vad är din yrkesroll?						
		Forskare	Journalist	Lantbrukare	Veterinär	Anställd på myndighet	Lärare/Studie- och yrkesvägledare	Annat

1. Hur ofta besöker du vår mobilsajt?

Dagligen	15	10	0	5	0	0	23	4
En gång per vecka	19	33	0	5	17	19	8	23
En gång i månaden	15	19	0	10	42	25	23	19
Mer sällan	26	14	0	43	25	31	23	35
Detta är mitt första besök	26	24	0	38	17	25	23	19
Bas: Samtliga	947	26	1	32	17	21	17	42
Ej svar	314	5	1	11	5	5	4	16

WSI 2023-1 Tabeller i vertikal procent

Språk	Vad är din yrkesroll?							
	Sveriges Lantbruksuniversitet	Forskare	Journalist	Lantbrukare	Veterinär	Anställd på myndighet	Lärare/Studie- och yrkesvägledare	Annat
<u>1. Språk</u>								
Svenska	69	23	100	91	88	86	75	83
Engelska	31	77	0	9	12	14	25	17
Bas: Samtliga	947	26	1	32	17	21	17	42
Ej svar	6	0	0	0	1	0	1	0

WSI 2023-1 Tabeller i vertikal procent

SAMMANFATTNING	Mobilsajten ger mig de möjligheter som jag vill ha för att komma i kontakt med SLU.					
	Sveriges Lantbruksuniversitet	Stämmer helt	Stämmer till stor del	Varken eller	Stämmer i liten utsträckning	Stämmer inte alls
Navigering	61	89	78	36	55	57
Nedladdning	68	95	83	43	59	60
Anpassad information	66	93	85	34	58	57
Tydlighet	67	94	92	32	62	54
Design	63	90	85	27	60	53
Web Service Index	65	92	85	34	59	56
Bas: Samtliga	947	134	153	165	70	60

BESÖKSROLL

	Mobilsajten ger mig de möjligheter som jag vill ha för att komma i kontakt med SLU.					
	Sveriges Lantbruksuniversitet	Stämmer helt	Stämmer till stor del	Varken eller	Stämmer i liten utsträckning	Stämmer inte alls
<u>1. I vilken roll besöker du oss idag?</u>						
Jag studerar på SLU	10	10	13	9	11	18
Jag är intresserad av SLU:s utbildningar	26	33	34	21	26	25
Jag är anställd på SLU	6	7	6	7	7	9
Som privatperson	41	38	28	44	33	34
I min yrkesroll	17	12	20	20	23	14
Bas: Samtliga	947	134	153	165	70	60
Ej svar	27	5	4	2	0	4

WSI 2023-1 Tabeller i vertikal procent

INTRESSE	Mobilsajten ger mig de möjligheter som jag vill ha för att komma i kontakt med SLU.				
	Sveriges Lantbruksuniversitet	Stämmer helt	Stämmer till stor del	Varken eller	Stämmer i liten utsträckning

1. Är du intresserad av

Djur (mat, sport, sällskap)	59	69	62	54	64	42
Natur (arter, miljö)	57	57	55	48	68	63
Skog (bär, fiber, energi)	35	39	36	29	45	42
Vatten (kvalitet, fiske)	26	31	12	23	55	11
Växter (mat, foder, prydnad)	39	43	33	25	64	42
Samhälle (landsbygd, stad)	26	27	17	20	36	32
Annat	9	8	2	10	9	11
Bas: Samtliga	947	134	153	165	70	60
Ej svar	583	85	111	96	48	41

WSI 2023-1 Tabeller i vertikal procent

YRKESROLL	Sveriges Lantbruksuniversitet	Mobilsajten ger mig de möjligheter som jag vill ha för att komma i kontakt med SLU.				
		Stämmer helt	Stämmer till stor del	Varken eller	Stämmer i liten utsträckning	Stämmer inte alls

1. Vad är din yrkesroll?

Forskare	17	20	21	22	25	29
Journalist	1	0	4	0	0	0
Lantbrukare	21	7	18	22	19	14
Veterinär	11	7	14	3	31	0
Anställd på myndighet	13	13	14	22	6	29
Lärare/Studie- och yrkesvägledare	11	33	11	3	6	14
Annat	27	20	18	28	12	14
Bas: Samtliga	947	134	153	165	70	60
Ej svar	791	119	125	133	54	53

BESÖKSANLEDNING	Mobilsajten ger mig de möjligheter som jag vill ha för att komma i kontakt med SLU.				
	Sveriges Lantbruksuniversitet	Stämmer helt	Stämmer till stor del	Varken eller	Stämmer i liten utsträckning

1. Vad har du för syfte med att besöka sl.u.se just den här gången?

Hitta kontaktuppgifter	10	13	9	8	14	11
Hitta Info om SLU:s kurser och program	34	38	38	30	31	37
Hitta info om SLU som organisation	6	5	7	6	4	11
Hitta info om/anmäla mig till evenemang	8	9	7	6	9	12
Se vilka lediga tjänster som finns just nu	15	12	18	14	26	23
Ta del av SLU:s forskning	24	25	22	26	26	21
Läsa nyheter	15	12	16	14	11	11
Någonting helt annat	14	15	12	16	7	16
Bas: Samtliga	947	134	153	165	70	60
Ej svar	95	4	6	6	0	3

ANVÄNDARVÄNLIGHET OCH FUNKTIONALITET

Sveriges Lantbruksuniversitet	Mobilsajten ger mig de möjligheter som jag vill ha för att komma i kontakt med SLU.				
	Stämmer helt	Stämmer till stor del	Varken eller	Stämmer i liten utsträckning	Stämmer inte alls

1. Det är lätt att hitta det man söker på den här mobilsajten.

Bas: Angivit betyg	664	119	139	149	64	53
Topbox (4-5)	61	89	77	37	55	57
Stämmer helt	30	70	24	11	14	42
Stämmer till stor del	31	19	53	26	41	15
Varken eller	28	6	17	50	22	9
Stämmer i liten utsträckning	7	2	5	11	22	4
Stämmer inte alls	4	3	1	3	2	30
Bottombox (1-2)	11	5	6	14	24	34
Medelvärde:	3.7	4.5	3.9	3.3	3.4	3.3
Bas: Samtliga	947	134	153	165	70	60
Ej svar	283	15	14	16	6	7

ANVÄNDARVÄNLIGHET OCH FUNKTIONALITET

Sveriges Lantbruksuniversitet	Mobilsajten ger mig de möjligheter som jag vill ha för att komma i kontakt med SLU.				
	Stämmer helt	Stämmer till stor del	Varken eller	Stämmer i liten utsträckning	Stämmer inte alls

2. Det går snabbt att öppna/ladda ner mobilsajten.

Bas: Angivit betyg	630	116	140	148	66	52
Topbox (4-5)	68	95	83	43	59	59
Stämmer helt	38	83	26	18	21	46
Stämmer till stor del	30	12	57	25	38	13
Varken eller	22	3	11	50	18	6
Stämmer i liten utsträckning	6	0	5	5	21	2
Stämmer inte alls	4	2	1	1	2	33
Bottombox (1-2)	10	2	6	6	23	35
Medelvärde:	3.9	4.7	4	3.5	3.5	3.3
Bas: Samtliga	947	134	153	165	70	60
Ej svar	317	18	13	17	4	8

WSI 2023-1 Tabeller i vertikal procent

INFORMATION	Mobilsajten ger mig de möjligheter som jag vill ha för att komma i kontakt med SLU.					
	Sveriges Lantbruksuniversitet	Stämmer helt	Stämmer till stor del	Varken eller	Stämmer i liten utsträckning	Stämmer inte alls

1. Mobilsajten ger mig den information jag vill ha.

Bas: Angivit betyg	634	129	142	157	69	49
Topbox (4-5)	65	93	85	34	58	57
Stämmer helt	33	78	22	10	12	49
Stämmer till stor del	32	15	63	24	46	8
Varken eller	24	5	11	57	25	0
Stämmer i liten utsträckning	6	1	4	8	16	4
Stämmer inte alls	4	1	1	1	1	39
Bottombox (1-2)	10	2	5	9	17	43
Medelvärde:	3.8	4.6	4	3.3	3.5	3.2
Bas: Samtliga	947	134	153	165	70	60
Ej svar	313	5	11	8	1	11

WSI 2023-1 Tabeller i vertikal procent

INFORMATION	Mobilsajten ger mig de möjligheter som jag vill ha för att komma i kontakt med SLU.					
	Sveriges Lantbruksuniversitet	Stämmer helt	Stämmer till stor del	Varken eller	Stämmer i liten utsträckning	Stämmer inte alls

2. På mobilsajten är informationen tydlig och enkel, den är lätt att förstå.

Bas: Angivit betyg	610	124	142	154	68	57
Topbox (4-5)	67	93	92	32	62	55
Stämmer helt	35	78	34	10	13	46
Stämmer till stor del	32	15	58	22	49	9
Varken eller	24	5	6	59	22	4
Stämmer i liten utsträckning	6	1	1	8	16	7
Stämmer inte alls	4	1	0	1	0	35
Bottombox (1-2)	10	2	1	9	16	42
Medelvärde:	3.8	4.6	4.2	3.3	3.5	3.2
Bas: Samtliga	947	134	153	165	70	60
Ej svar	337	10	11	11	2	3

WSI 2023-1 Tabeller i vertikal procent

DESIGN	Mobilsajten ger mig de möjligheter som jag vill ha för att komma i kontakt med SLU.					
	Sveriges Lantbruksuniversitet	Stämmer helt	Stämmer till stor del	Varken eller	Stämmer i liten utsträckning	Stämmer inte alls

1. Mobilsajtens design är tilltalande.

Bas: Angivit betyg	607	128	146	156	68	57
Topbox (4-5)	63	90	85	27	60	53
Stämmer helt	31	73	20	8	19	44
Stämmer till stor del	32	17	65	19	41	9
Varken eller	26	6	13	65	21	2
Stämmer i liten utsträckning	5	2	2	6	16	4
Stämmer inte alls	5	2	0	2	3	42
Bottombox (1-2)	10	4	2	8	19	46
Medelvärde:	3.7	4.5	4	3.2	3.5	3
Bas: Samtliga	947	134	153	165	70	60
Ej svar	340	6	7	9	2	3

WSI 2023-1 Tabeller i vertikal procent

KONTAKT	Mobilsajten ger mig de möjligheter som jag vill ha för att komma i kontakt med SLU.					
	Sveriges Lantbruksuniversitet	Stämmer helt	Stämmer till stor del	Varken eller	Stämmer i liten utsträckning	Stämmer inte alls

1. Mobilsajten ger mig de möjligheter som jag vill ha för att komma i kontakt med SLU.

Bas: Angivit betyg	582	134	153	165	70	60
Topbox (4-5)	22	0	0	0	100	100
Stämmer inte alls	10	0	0	0	0	100
Stämmer i liten utsträckning	12	0	0	0	100	0
Varken eller	28	0	0	100	0	0
Stämmer till stor del	26	0	100	0	0	0
Stämmer helt	23	100	0	0	0	0
Bottombox (1-2)	49	100	100	0	0	0
Medelvärde:	2.6	1	2	3	4	5
Bas: Samtliga	947	134	153	165	70	60
Ej svar	365	0	0	0	0	0

WSI 2023-1 Tabeller i vertikal procent

HELHETSBETYG	Mobilsajten ger mig de möjligheter som jag vill ha för att komma i kontakt med SLU.				
	Sveriges Lantbruksuniversitet	Stämmer helt	Stämmer till stor del	Varken eller	Stämmer i liten utsträckning

1. Om du väger ihop allt och sammanfattar - skulle du då säga att det är en bra mobilsajt?

Bas: Angivit betyg	560	124	146	145	63	52
Topbox (4-5)	67	96	90	30	63	48
Stämmer helt	33	78	21	9	19	42
Stämmer till stor del	34	18	69	21	44	6
Varken eller	23	3	9	61	19	2
Stämmer i liten utsträckning	5	0	1	7	17	10
Stämmer inte alls	4	1	0	1	0	40
Bottombox (1-2)	9	1	1	8	17	50
Medelvärde:	3.8	4.7	4.1	3.2	3.6	3
Bas: Samtliga	947	134	153	165	70	60
Ej svar	387	10	7	20	7	8

WSI 2023-1 Tabeller i vertikal procent

PROFIL	Mobilsajten ger mig de möjligheter som jag vill ha för att komma i kontakt med SLU.					
	Sveriges Lantbruksuniversitet	Stämmer helt	Stämmer till stor del	Varken eller	Stämmer i liten utsträckning	Stämmer inte alls

1. Är du ...?

Man	42	44	45	46	35	37
Kvinna	54	54	53	50	60	44
Annan könsidentitet	1	1	1	1	0	8
Vill inte uppge	3	2	1	3	5	12
Bas: Samtliga	947	134	153	165	70	60
Ej svar	299	6	7	20	5	8

WSI 2023-1 Tabeller i vertikal procent

PROFIL	Mobilsajten ger mig de möjligheter som jag vill ha för att komma i kontakt med SLU.				
	Sveriges Lantbruksuniversitet	Stämmer helt	Stämmer till stor del	Varken eller	Stämmer i liten utsträckning

2. Är du mellan ...?

15-25 år	17	19	21	12	16	20
26-40 år	39	43	39	36	47	43
41-55 år	22	23	23	24	22	20
56-	22	16	17	28	16	18
Bas: Samtliga	947	134	153	165	70	60
Ej svar	302	7	8	19	6	9

BESÖKSFREKvens	Mobilsajten ger mig de möjligheter som jag vill ha för att komma i kontakt med SLU.				
	Sveriges Lantbruksuniversitet	Stämmer helt	Stämmer till stor del	Varken eller	Stämmer i liten utsträckning

1. Hur ofta besöker du vår mobilsajt?

Dagligen	15	21	19	8	9	24
En gång per vecka	19	27	18	17	26	16
En gång i månaden	15	13	18	14	25	10
Mer sällan	26	23	28	33	29	20
Detta är mitt första besök	26	16	18	28	11	31
Bas: Samtliga	947	134	153	165	70	60
Ej svar	314	10	8	20	5	9

WSI 2023-1 Tabeller i vertikal procent

Språk	Sveriges Lantbruksuniversitet	Mobilsajten ger mig de möjligheter som jag vill ha för att komma i kontakt med SLU.				
		Stämmer helt	Stämmer till stor del	Varken eller	Stämmer i liten utsträckning	Stämmer inte alls

1. Språk

Svenska	69	57	63	68	69	61
Engelska	31	43	37	32	31	39
Bas: Samtliga	947	134	153	165	70	60
Ej svar	6	0	5	0	0	1

WSI 2023-1 Tabeller i vertikal procent

SAMMANFATTNING	Sveriges Lantbruksuniversitet	Är du ...?			
		Man	Kvinna	Annan könsidentitet	Vill inte uppge
Navigering	61	63	63	33	47
Nedladdning	68	69	71	29	59
Anpassad information	66	65	70	29	47
Tydlighet	67	68	71	50	31
Design	63	65	66	43	31
Web Service Index	65	66	68	37	43
Bas: Samtliga	947	273	348	7	20

WSI 2023-1 Tabeller i vertikal procent

BESÖKSROLL

	Sveriges Lantbruksuniversitet	Är du ...?			
		Man	Kvinna	Annan könsidentitet	Vill inte uppge
1. I vilken roll besöker du oss idag?					
Jag studerar på SLU	10	10	11	0	18
Jag är intresserad av SLU:s utbildningar	26	29	28	0	12
Jag är anställd på SLU	6	6	6	0	18
Som privatperson	41	34	42	50	24
I min yrkesroll	17	22	14	50	29
Bas: Samtliga	947	273	348	7	20
Ej svar	27	9	3	1	3

WSI 2023-1 Tabeller i vertikal procent

INTRESSE	Sveriges Lantbruksuniversitet	Är du ...?			
		Man	Kvinna	Annan könsidentitet	Vill inte uppge

1. Är du intresserad av

Djur (mat, sport, sällskap)	59	51	64	0	25
Natur (arter, miljö)	57	56	60	0	100
Skog (bär, fiber, energi)	35	40	37	33	25
Vatten (kvalitet, fiske)	26	33	23	0	50
Växter (mat, foder, prydnad)	39	33	46	33	50
Samhälle (landsbygd, stad)	26	25	29	0	50
Annat	9	10	8	33	0
Bas: Samtliga	947	273	348	7	20
Ej svar	583	186	202	4	16

WSI 2023-1 Tabeller i vertikal procent

YRKESROLL

	Sveriges Lantbruksuniversitet	Är du ...?			
		Man	Kvinna	Annan könsidentitet	Vill inte uppge
<u>1. Vad är din yrkesroll?</u>					
Forskare	17	30	9	0	0
Journalist	1	0	0	0	0
Lantbrukare	21	28	9	0	20
Veterinär	11	4	22	0	0
Anställd på myndighet	13	7	15	50	60
Lärare/Studie- och yrkesvägledare	11	11	13	50	0
Annat	27	21	33	0	20
Bas: Samtliga	947	273	348	7	20
Ej svar	791	216	302	5	15

BESÖKSANLEDNING

	Sveriges Lantbruksuniversitet	Är du ...?			
		Man	Kvinna	Annan könsidentitet	Vill inte uppge
<u>1. Vad har du för syfte med att besöka sl.u.se just den här gången?</u>					
Hitta kontaktuppgifter	10	13	7	33	6
Hitta Info om SLU:s kurser och program	34	32	35	17	33
Hitta info om SLU som organisation	6	9	4	0	11
Hitta info om/anmäla mig till evenemang	8	9	7	17	6
Se vilka lediga tjänster som finns just nu	15	22	13	17	11
Ta del av SLU:s forskning	24	26	23	17	28
Läsa nyheter	15	15	15	0	11
Någonting helt annat	14	15	15	0	28
Bas: Samtliga	947	273	348	7	20
Ej svar	95	11	8	1	2

ANVÄNDARVÄNLIGHET OCH FUNKTIONALITET

Sveriges Lantbruksuniversitet	Är du ...?			
	Man	Kvinna	Annan könsidentitet	Vill inte uppge

1. Det är lätt att hitta det man söker på den här mobilsajten.

Bas: Angivit betyg	664	224	293	6	15
Topbox (4-5)	61	64	64	33	47
Stämmer helt	30	32	31	0	27
Stämmer till stor del	31	32	33	33	20
Varken eller	28	23	26	67	33
Stämmer i liten utsträckning	7	6	8	0	13
Stämmer inte alls	4	8	3	0	7
Bottombox (1-2)	11	14	11	0	20
Medelvärde:	3.7	3.7	3.8	3.3	3.4
Bas: Samtliga	947	273	348	7	20
Ej svar	283	49	55	1	5

ANVÄNDARVÄNLIGHET OCH FUNKTIONALITET

	Sveriges Lantbruksuniversitet	Är du ...?			
		Man	Kvinna	Annan könsidentitet	Vill inte uppge
<u>2. Det går snabbt att öppna/ladda ner mobilsajten.</u>					
Bas: Angivit betyg	630	222	287	7	17
Topbox (4-5)	68	69	71	29	59
Stämmer helt	38	38	39	0	47
Stämmer till stor del	30	31	32	29	12
Varken eller	22	19	22	29	29
Stämmer i liten utsträckning	6	7	5	0	0
Stämmer inte alls	4	5	2	43	12
Bottombox (1-2)	10	12	7	43	12
Medelvärde:	3.9	3.9	4	2.4	3.8
Bas: Samtliga	947	273	348	7	20
Ej svar	317	51	61	0	3

WSI 2023-1 Tabeller i vertikal procent

INFORMATION

	Sveriges Lantbruksuniversitet	Är du ...?			
		Man	Kvinna	Annan könsidentitet	Vill inte uppge
<u>1. Mobilsajten ger mig den information jag vill ha.</u>					
Bas: Angivit betyg	634	226	296	7	15
Topbox (4-5)	65	66	70	29	47
Stämmer helt	33	35	34	0	20
Stämmer till stor del	32	31	36	29	27
Varken eller	24	23	23	14	27
Stämmer i liten utsträckning	6	8	4	14	7
Stämmer inte alls	4	3	3	43	20
Bottombox (1-2)	10	11	7	57	27
Medelvärde:	3.8	3.8	3.9	2.2	3.2
Bas: Samtliga	947	273	348	7	20
Ej svar	313	47	52	0	5

WSI 2023-1 Tabeller i vertikal procent

INFORMATION

Sveriges Lantbruksuniversitet

Man

Kvinna

Annan könsidentitet

Vill inte uppge

Är du ...?

2. På mobilsajten är informationen tydlig och enkel, den är lätt att förstå.

Bas: Angivit betyg	610	226	289	6	16
Topbox (4-5)	67	68	71	50	31
Stämmer helt	35	38	36	17	6
Stämmer till stor del	32	30	35	33	25
Varken eller	24	23	22	17	25
Stämmer i liten utsträckning	6	5	4	0	19
Stämmer inte alls	4	4	2	33	25
Bottombox (1-2)	10	9	6	33	44
Medelvärde:	3.8	3.9	3.9	3	2.6
Bas: Samtliga	947	273	348	7	20
Ej svar	337	47	59	1	4

WSI 2023-1 Tabeller i vertikal procent

DESIGN	Sveriges Lantbruksuniversitet	Är du ...?			
		Man	Kvinna	Annan könsidentitet	Vill inte uppge

1. Mobilsajtens design är tilltalande.

Bas: Angivit betyg	607	235	288	7	16
Topbox (4-5)	63	64	66	43	31
Stämmer helt	31	32	31	14	12
Stämmer till stor del	32	32	35	29	19
Varken eller	26	25	26	14	31
Stämmer i liten utsträckning	5	6	4	0	0
Stämmer inte alls	5	4	4	43	38
Bottombox (1-2)	10	10	8	43	38
Medelvärde:	3.7	3.8	3.8	2.7	2.6
Bas: Samtliga	947	273	348	7	20
Ej svar	340	38	60	0	4

WSI 2023-1 Tabeller i vertikal procent

KONTAKT

	Sveriges Lantbruksuniversitet	Är du ...?			
		Man	Kvinna	Annan könsidentitet	Vill inte uppge
1. Mobilsajten ger mig de möjligheter som jag vill ha för att komma i kontakt med SLU.					
Bas: Angivit betyg	582	231	282	7	16
Topbox (4-5)	22	18	22	57	57
Stämmer inte alls	10	8	8	57	38
Stämmer i liten utsträckning	12	10	14	0	19
Varken eller	28	29	26	14	25
Stämmer till stor del	26	29	28	14	6
Stämmer helt	23	24	24	14	12
Bottombox (1-2)	49	53	52	28	18
Medelvärde:	2.6	2.4	2.5	3.7	3.6
Bas: Samtliga	947	273	348	7	20
Ej svar	365	42	66	0	4

WSI 2023-1 Tabeller i vertikal procent

HELHETS BETYG

Sveriges Lantbruksuniversitet

Är du ...?

Man

Kvinna

Annan könsidentitet

Vill inte uppge

1. Om du väger ihop allt och sammanfattar - skulle du då säga att det är en bra mobilsajt?

Bas: Angivit betyg	560	229	282	7	17
Topbox (4-5)	67	66	73	43	36
Stämmer helt	33	33	35	14	12
Stämmer till stor del	34	33	38	29	24
Varken eller	23	24	20	14	41
Stämmer i liten utsträckning	5	5	5	0	0
Stämmer inte alls	4	5	2	43	24
Bottombox (1-2)	9	10	7	43	24
Medelvärde:	3.8	3.8	4	2.7	3
Bas: Samtliga	947	273	348	7	20
Ej svar	387	44	66	0	3

WSI 2023-1 Tabeller i vertikal procent

PROFIL	Sveriges Lantbruksuniversitet	Är du ...?			
		Man	Kvinna	Annan könsidentitet	Vill inte uppge

1. Är du ...?

Man	42	100	0	0	0
Kvinna	54	0	100	0	0
Annan könsidentitet	1	0	0	100	0
Vill inte uppge	3	0	0	0	100
Bas: Samtliga	947	273	348	7	20
Ej svar	299	0	0	0	0

WSI 2023-1 Tabeller i vertikal procent

PROFIL	Sveriges Lantbruksuniversitet	Är du ...?			
		Man	Kvinna	Annan könsidentitet	Vill inte uppge

2. Är du mellan ...?

15-25 år	17	16	18	14	11
26-40 år	39	43	38	29	22
41-55 år	22	20	23	14	22
56-	22	22	21	43	44
Bas: Samtliga	947	273	348	7	20
Ej svar	302	5	6	0	2

WSI 2023-1 Tabeller i vertikal procent

BESÖKSFREKVENS

	Sveriges Lantbruksuniversitet	Är du ...?			
		Man	Kvinna	Annan könsidentitet	Vill inte uppge
1. Hur ofta besöker du vår mobilsajt?					
Dagligen	15	20	12	14	0
En gång per vecka	19	23	17	0	24
En gång i månaden	15	11	18	29	0
Mer sällan	26	21	29	0	18
Detta är mitt första besök	26	24	24	57	59
Bas: Samtliga	947	273	348	7	20
Ej svar	314	11	11	0	3

WSI 2023-1 Tabeller i vertikal procent

Språk	Sveriges Lantbruksuniversitet	Är du ...?			
		Man	Kvinna	Annan könsidentitet	Vill inte uppge

1. Språk

Svenska	69	51	76	100	63
Engelska	31	49	24	0	37
Bas: Samtliga	947	273	348	7	20
Ej svar	6	0	2	0	1

WSI 2023-1 Tabeller i vertikal procent

SAMMANFATTNING	Sveriges Lantbruksuniversitet	Språk	
		Svenska	Engelska
Navigering	61	54	73
Nedladdning	68	64	77
Anpassad information	66	60	77
Tydlighet	67	62	76
Design	63	58	72
Web Service Index	65	60	75
Bas: Samtliga	947	652	289

BESÖKSROLL

	Sveriges Lantbruksuniversitet	Språk	
		Svenska	Engelska

1. I vilken roll besöker du oss idag?

Jag studerar på SLU	10	9	12
Jag är intresserad av SLU:s utbildningar	26	16	51
Jag är anställd på SLU	6	4	10
Som privatperson	41	52	13
I min yrkesroll	17	18	14
Bas: Samtliga	947	652	289
Ej svar	27	9	15

WSI 2023-1 Tabeller i vertikal procent

INTRESSE	Sveriges Lantbruksuniversitet	Språk	
		Svenska	Engelska

1. Är du intresserad av

Djur (mat, sport, sällskap)	59	60	49
Natur (arter, miljö)	57	58	40
Skog (bär, fiber, energi)	35	36	23
Vatten (kvalitet, fiske)	26	26	26
Växter (mat, foder, prydnad)	39	39	37
Samhälle (landsbygd, stad)	26	28	14
Annat	9	9	6
Bas: Samtliga	947	652	289
Ej svar	583	325	254

WSI 2023-1 Tabeller i vertikal procent

YRKESROLL

	Sveriges Lantbruksuniversitet	Språk	
		Svenska	Engelska
<u>1. Vad är din yrkesroll?</u>			
Forskare	17	5	51
Journalist	1	1	0
Lantbrukare	21	25	8
Veterinär	11	12	5
Anställd på myndighet	13	16	8
Lärare/Studie- och yrkesvägledare	11	10	10
Annat	27	30	18
Bas: Samtliga	947	652	289
Ej svar	791	537	250

WSI 2023-1 Tabeller i vertikal procent

BESÖKSANLEDNING

	Sveriges Lantbruksuniversitet	Språk	
		Svenska	Engelska
<u>1. Vad har du för syfte med att besöka sl.u.se just den här gången?</u>			
Hitta kontaktuppgifter	10	7	19
Hitta Info om SLU:s kurser och program	34	28	46
Hitta info om SLU som organisation	6	5	10
Hitta info om/anmäla mig till evenemang	8	6	11
Se vilka lediga tjänster som finns just nu	15	9	28
Ta del av SLU:s forskning	24	27	16
Läsa nyheter	15	17	10
Någonting helt annat	14	18	7
Bas: Samtliga	947	652	289
Ej svar	95	73	20

ANVÄNDARVÄNLIGHET OCH FUNKTIONALITET

Sveriges Lantbruksuniversitet	Språk	
	Svenska	Engelska

1. Det är lätt att hitta det man söker på den här mobilsajten.

Bas: Angivit betyg	664	436	224
Topbox (4-5)	61	54	73
Stämmer helt	30	21	47
Stämmer till stor del	31	33	26
Varken eller	28	34	16
Stämmer i liten utsträckning	7	8	6
Stämmer inte alls	4	4	5
Bottombox (1-2)	11	12	11
Medelvärde:	3.7	3.5	4
Bas: Samtliga	947	652	289
Ej svar	283	216	65

ANVÄNDARVÄNLIGHET OCH FUNKTIONALITET

Sveriges Lantbruksuniversitet	Språk	
	Svenska	Engelska

2. Det går snabbt att öppna/ladda ner mobilsajten.

Bas: Angivit betyg	630	411	214
Topbox (4-5)	68	64	77
Stämmer helt	38	32	51
Stämmer till stor del	30	32	26
Varken eller	22	27	12
Stämmer i liten utsträckning	6	6	7
Stämmer inte alls	4	3	5
Bottombox (1-2)	10	9	12
Medelvärde:	3.9	3.8	4.1
Bas: Samtliga	947	652	289
Ej svar	317	241	75

WSI 2023-1 Tabeller i vertikal procent

INFORMATION

	Sveriges Lantbruksuniversitet	Språk	
		Svenska	Engelska
<u>1. Mobilsajten ger mig den information jag vill ha.</u>			
Bas: Angivit betyg	634	417	211
Topbox (4-5)	65	60	78
Stämmer helt	33	28	45
Stämmer till stor del	32	32	33
Varken eller	24	30	13
Stämmer i liten utsträckning	6	6	5
Stämmer inte alls	4	4	4
Bottombox (1-2)	10	10	9
Medelvärde:	3.8	3.7	4
Bas: Samtliga	947	652	289
Ej svar	313	235	78

WSI 2023-1 Tabeller i vertikal procent

INFORMATION

	Sveriges Lantbruksuniversitet	Språk	
		Svenska	Engelska

2. På mobilsajten är informationen tydlig och enkel, den är lätt att förstå.

Bas: Angivit betyg	610	392	212
Topbox (4-5)	67	62	76
Stämmer helt	35	28	50
Stämmer till stor del	32	34	26
Varken eller	24	29	14
Stämmer i liten utsträckning	6	6	6
Stämmer inte alls	4	3	4
Bottombox (1-2)	10	9	10
Medelvärde:	3.8	3.7	4.1
Bas: Samtliga	947	652	289
Ej svar	337	260	77

WSI 2023-1 Tabeller i vertikal procent

DESIGN	Sveriges Lantbruksuniversitet	Språk	
		Svenska	Engelska

1. Mobilsajtens design är tilltalande.

Bas: Angivit betyg	607	384	218
Topbox (4-5)	63	58	72
Stämmer helt	31	25	43
Stämmer till stor del	32	33	29
Varken eller	26	32	16
Stämmer i liten utsträckning	5	5	5
Stämmer inte alls	5	4	7
Bottombox (1-2)	10	9	12
Medelvärde:	3.7	3.6	3.9
Bas: Samtliga	947	652	289
Ej svar	340	268	71

WSI 2023-1 Tabeller i vertikal procent

KONTAKT

	Sveriges Lantbruksuniversitet	Språk	
		Svenska	Engelska

1. Mobilsajten ger mig de möjligheter som jag vill ha för att komma i kontakt med SLU.

Bas: Angivit betyg	582	367	209
Topbox (4-5)	22	23	22
Stämmer inte alls	10	10	11
Stämmer i liten utsträckning	12	13	11
Varken eller	28	31	25
Stämmer till stor del	26	25	26
Stämmer helt	23	21	27
Bottombox (1-2)	49	46	53
Medelvärde:	2.6	2.6	2.5
Bas: Samtliga	947	652	289
Ej svar	365	285	80

WSI 2023-1 Tabeller i vertikal procent

HELHETSBETYG

	Sveriges Lantbruksuniversitet	Språk	
		Svenska	Engelska

1. Om du väger ihop allt och sammanfattar - skulle du då säga att det är en bra mobilsajt?

Bas: Angivit betyg	560	355	199
Topbox (4-5)	67	63	75
Stämmer helt	33	28	43
Stämmer till stor del	34	35	32
Varken eller	23	27	17
Stämmer i liten utsträckning	5	6	4
Stämmer inte alls	4	4	5
Bottombox (1-2)	9	10	9
Medelvärde:	3.8	3.7	4
Bas: Samtliga	947	652	289
Ej svar	387	297	90

WSI 2023-1 Tabeller i vertikal procent

PROFIL	Sveriges Lantbruksuniversitet	Språk	
		Svenska	Engelska

1. Är du ...?

Man	42	33	60
Kvinna	54	62	37
Annan könsidentitet	1	2	0
Vill inte uppge	3	3	3
Bas: Samtliga	947	652	289
Ej svar	299	230	66

WSI 2023-1 Tabeller i vertikal procent

PROFIL	Sveriges Lantbruksuniversitet	Språk	
		Svenska	Engelska

2. Är du mellan ...?

15-25 år	17	16	20
26-40 år	39	28	59
41-55 år	22	25	16
56-	22	31	4
Bas: Samtliga	947	652	289
Ej svar	302	236	63

BESÖKSFREKVENS

	Sveriges Lantbruksuniversitet	Språk	
		Svenska	Engelska

1. Hur ofta besöker du vår mobilsajt?

Dagligen	15	10	24
En gång per vecka	19	13	31
En gång i månaden	15	16	11
Mer sällan	26	31	15
Detta är mitt första besök	26	30	18
Bas: Samtliga	947	652	289
Ej svar	314	241	70

WSI 2023-1 Tabeller i vertikal procent

Språk	Sveriges Lantbruksuniversitet	Språk	
		Svenska	Engelska

1. Språk

Svenska	69	100	0
Engelska	31	0	100
Bas: Samtliga	947	652	289
Ej svar	6	0	0

=====
=====
VAD HAR DU FÖR SYFTE MED ATT BESÖKA SLU.SE JUST DEN HÄR GÅNGEN?
=====
=====

Någonting helt annat, nämligen:

Reklam för www.slu.se. och njut nu av er fina Park . Böckerna ni skrivit och troligen skriver idag
Tack för att ni höjer intresset för Svenskt Lantbruks näring

Söka kunskap och råd

To apply for jop

Sammetsbi

Vart anmäler jag varg

Foderstatsberäkning

Förstå och bidra till ett bättre mitt eget slav förhållande

Uppmanad via mail

Utskick från Sv Biodlares Riksförbund

Hör ett radioprogram just nu om nerläggningen av Balsgård och blir intresserad av varför det lagts
ner.

Jag är inte intresserad av detta.

Intresserad av utvecklingen

Vi frågor

Kolla upp växtnamn

Utomhuspedagogik

Mail

DNA test

Se vad tusan en kurs i genusmedvetenhet för skogsbruk kan innehålla och om det faktiskt inte är ett
skämt.

Namngivning av pausrummen

Sniglar utbredning

Enkät om mördarsnigkar

Pyralider

Klickade på en länk

Använda vass som foder eller gödningsmedel

Hitta ett sötkörsbär till min trädgård

Canvas

Om fåglars luktsinne

And to know further

Kulturarvsväxter

Student mail

Kunskapsparken

To see if I can apply for a master thesis i

Länk från facebook

Snödjup 100 år

Värphöns

Information om odling

Se om sidan laddar

Hämta data från elfiskeregistret

Farner

Checking Admission

Jobba

Moaied

Se utbredning av björn

Info om exjobb

Läsa om den helt onödiga, men otroligt pk-kursen om genusperspektiv i skogsbruket.

Läsa på om slo.

I'm looking for work.. with good pay thank you

Info om varg

Varg

Såg vetenskapensvärld och där pratade man om one health

Hitta info om skillnaden mellan rådjurs- och älgspilling

Svensk kulturväxt databas

Kunna hjälpa

Följde en länk och hamnade på en av era artiklar

Complain

Info om hur många renar lodjuren tar pr år

Få information

Fakta

Tävling

Kolla i SKUD

Lodjur

Schema

Veterinärbesök

Hitta foderstat till ko i lactation

Ansöka en tjänst.

Hitta faktablad eller böcker.

To get an idea of SLU +Sweden life

Gå med i mitt liv med hund

Pyralid

Titta

Kollar schemat

Boxer - cancer

Jobbsökande

Mitt liv med hund

Besök av veterinärmuseumet

Ta del av miljöanalys och öppna data

Sjukdom djur

Se på vilken sida länken pekade

SR program Meny to 9/3

Find accommodation

On LinkedIn

Sveriges skosareal, tillväxt eller minskning.

=====
=====
ÄR DU INTRESSERAD AV
=====
=====

Annat:

Bin

Biologisk mångfald, solarpunk, trädgård, äldre lantbruk.

Bi

Jobb

Hållbart lantbruk med betesdjur.

Sociala tjänstehundar

Natur överlag!

Varginventering

Social hållbarhet

Lediga jobb

Spydiga kommentarer

Jakt

Häst

Se om sidan laddar

Klimatförändringar

Ai and cyber security

Biogas

alla områden ni räknat upp

Förnyelsebar energi

=====
=====
VAD ÄR DIN YRKESROLL?
=====
=====

Annat:

Poultry farm production manager

Biodlare

Och intresserad av er Forskning .

Arbetsterapeut

Ridlärare

Network architect

Hunddressör/instruktör

Politiker

Professor

Konsult

Folkbildare

Sustainable finance

Skoglig förvaltare

Konsult

Consultant

Ingenjör

Fiskare

florist

DSS

Trädgårdsmästare

Representanter ett privat företag

Trädgård

Landskapsarkitekt

Klövårdare

Entrepreneur

Produktutvecklare

Miljöövervakare

Independent consultant

Forskningschef Sveaskog

=====

=====

FINNS DET NÅGOT ANNAT DU VILL BERÄTTA OM VÅR MOBILSAJT?

=====

=====

Too much information appeared to be squished on a few pages

The website provided the information needed

Please update the Job portal for submitting online applications. The current portal is not up to date as there are enough unnecessary spaces in sections where to fill information. Please check this.

Man behöver ofta en förförståelse om organisationen för att kunna hitta det man söker.

Det är svårt att hitta till SLUs unika utbildningar och SLUs speciella profil är lite osynlig

Väldigt svårt att hitta det man vill på hemsidan. Enda sättet är egentligen att googla på exakt det man vill få upp och gå direkt in på den sidan, hopplöst att hitta saker från startsidan

Jag hittade den inte själv utan fick den som ett tips av min dotter.

Den är rörig och man behöver ofta gräva djupt för att hitta det man söker. En enklare design med ett enklare söksystem samt en meny där man snabbt kan navigera vidare.

Saknar bilder på frukten o hur de smakar

This website should have more videos of SLU like Study in Sweden.

Clear and crystal

Den gamla designen var bättre, de tjänster som studenterna använder mest skiftades undan i en menyflik istället för de synliga knapparna

Helpful

Det är lättare att söka via Google än via slus sökfunktion. Ofta får man allt mellan himmel och jord: forskning, rapporter m.m. när man bara vill komma åt en kurs. Behöver ordnas - hur ofta söker personer på rapporter i ert sökfält? Är inte primo till för det?

Bravo!

Everything good

This is good mobile app. Easy yo find out informations what i need by using this app.

Definitely all details I was followed it's not satisfied me efact so can you direct me through your link I need to study in Swedish University of Agricultural science

Keep up the good work!

Good

Ni borde ha kurser för barn

Very important!

Har inte hunnit kolla på sidorna än....

Very satisfied

Work helping

Bien

Kurssöket kunde bli bättre, man får ju scrolla till förbannelse.

Yes

Länkarna från antagning.se funkar inte, sidorna går inte att hitta. Detsamma gäller era egna länkar, många leder till "sidan går inte att hitta". Frustrerande och ger ett dåligt/oseriöst intryck.

The website is simple and user friendly with all the relevant information embedded in it

Nice

There was a time when it was not functioning accordingly, and I was little shocked. Nevertheless, it is a good mobile website.

I'm interested in this website

I enjoy visiting this website. congratulations for your good work.

I is best for agriculture future

Möjlighet att organisera lediga tjänster.

Very easy to access, including in environments where the wifi is not very friendly

Job listings should be listed in order of application deadline, soonest to latest. This would save interestedcandidates time. Also, in the job description, please list application deadline at the top. The deadline is hard to find.

It is good that you put up job like this . So it easy for us to look for work over sea.. we might just get lucky thank you and have a blessed weekend

Nothing

Länkarna till sommarkurser fungerar inte..

It is informative to get access to various information about the SLU

Ert internsök är fruktansvärt

Please I really want to work in Australia, because I'm interested to see people picking fruits in Australia, so has a young I really want join in farm.

Usel sökfunktion

Admission requirements are not clearly elaborate. And is too distinct from the rest of the world.

I am looking for animal breeding.. staffs but I didn't able to find them even through by search

Yes

Det skulle nog bara av STÖRRE intresse OM man vore yngre

Please add more courses in SLU university

I just want to support my family

Har faktiskt inte använt sajten på annat sätt än läst nyhetsbrevet! Jag är ju dum alltså!! Ska ändra på det!

I want find job

Nothing else to say I want are job

Det är krångligt att hitta rätt, när det finns så många parametrar.

Very appreciated

Satisfactory

I want to contribute to the development of research in SLU.

Den kan bli lite mer lätt.

It is very helpful to get a basic idea about Sweden life and the country. Thank you for your awareness.

Tydlig o bra websajt... ????

It's very good, very fast and helpful. Thank you

I am interested to apply the PhD programme

I am former student at slU, I m finding a PHD position in landscape architecture.

Det är helt omöjligt att hitta det man söker. Sökfunktionen ger inte relevant information och jag blir alltid smått irriterad när jag är inne på hemsidan

Informative

I am interested in this Job off Fruit picking

I want to learn about the tests on government

Did not even see the website

Sprid SLU mobilsajten till allmänheten mer.

Det går inte att klicka på acceptera alla cookies.

I want to migrate (Work Permitted please?

Really helpful.your ambassadors are very good

När man beskriver arter är det bra med en förteckning över naturliga predatorer.

No words to say but just want to say it's really good.

I want to take admission in PhD in plant physiology especially plant stress physiology
